

Scopri oltre 700 prodotti in offerta speciale fino a Dicembre 2017 con sconti fino al 65% rispetto al prezzo di listino.




PROMO 2017
VALIDO FINO A DICEMBRE
FINO AD ESAURIMENTO SCORTE

Art. A007A Pag. 67



~~€ 4250,00~~
€ 2710,00

Art. C031/150 Pag. 42



~~€ 175,00~~
€ 112,00

IN VENDITA PRESSO:

KIT0189 Pag. 24



~~€ 3409,00~~
€ 1843,20

Art. M218 Pag. 40



~~€ 245,00~~
€ 156,00



Art. 0716S

TORNIO PARALLELO

~~€1750,00~~
€ 1010,00



Altezza punte	100 mm
Mandrino autocentrante 3+3	ø 100 mm
Cono albero CM	3
Distanza tra le punte	350 mm
Diametro max sul banco	200 mm
Diametro max sul carro	125 mm
Passaggio barra	20 mm
Filettature metriche	0,5 ÷ 2,5 mm
Velocità meccaniche	2
Velocità mandrino	I 100 ÷ 1100 rpm - II 200 ÷ 2400 rpm
Conicità contropunta CM	2
Motore monofase	230 V 50 Hz 0,6 kW

TORNIO PARALLELO CON AVANZAMENTI AUTOMATICI LONGITUDINALI E VELOCITA' VARIABILE VISUALIZZATA SU DISPLAY DIGITALE



Art. 0186

TRAPANO A COLONNA CON TRASMISSIONE A CINGHIA

~~€780,00~~
€ 495,00

Mandrino autoserrante CM	2 - ø 16 mm
Corsa mandrino	80 mm
Altezza	1580 mm
Dimensioni tavola	ø 290 mm
Distanza asse mandrino / colonna	162 mm
Distanza naso macchina / base	1110 mm
Canotto	ø 40 mm
Colonna	ø 72 mm
Velocità mandrino	(12) 280 ÷ 2380 rpm
Motore monofase	230 V 50 Hz 0,65 kW
Peso	50 kg



TAVOLA GIREVOLE E INCLINABILE



Art. 0106

COLONNA PER SMERIGLIATRICI

~~€90,00~~
€ 58,00



Peso	12 kg
Altezza	760 mm
Colonna	ø 75 mm
Dimensioni tavola	320 x 210 mm

COLONNA DI TIPO LEGGERO PER SMERIGLIATRICI



Art. S023

SMERIGLIATRICE DA BANCO

~~€130,00~~
€ 82,00

Mola	2950 rpm - ø 150 x 20 x 16 mm GR36 - GR80
Motore monofase	2950 rpm - 230 V 50 Hz 0,40 kW
Peso	8 kg



SMERIGLIATRICE DA BANCO CON DUE MOLE DI GRANA DIFFERENZIATA, ROBUSTA E AFFIDABILE, ADATTA PER GLI HOBBISTI PIU' ESIGENTI



Art. S503

SMERIGLIATRICE COMBINATA DA BANCO

€ 145,00
€ 91,00

Mola ad acqua	130 rpm - Ø 200 x 40 x 20 mm GR80
Mola a secco	2950 rpm - Ø 150 x 20 x 16 mm GR36
Motore monofase	230 V 50 Hz 0,40 kW
Peso	11 kg

SMERIGLIATRICE COMBINATA DA BANCO CON MOLA AD ACQUA E MOLA A SECCO, ROBUSTA E AFFIDABILE, ADATTA PER GLI HOBBISTI PIU' ESIGENTI



Art. S510

SMERIGLIATRICE COMBINATA DA BANCO

€ 140,00
€ 88,00

Spazzola	2950 rpm - Ø 150 x 20 x 16 mm
Mola	2950 rpm - Ø 150 x 20 x 16 mm GR36
Motore monofase	230 V 50 Hz 0,40 kW
Peso	9 kg

SMERIGLIATRICE COMBINATA DA BANCO CON MOLA E SPAZZOLA, ROBUSTA E AFFIDABILE, ADATTA PER GLI HOBBISTI PIU' ESIGENTI



Art. T034/065

CESOIA PER LAMIERA DA BANCO

DISPONIBILE
DA GIUGNO 2017

Lunghezza utile	650 mm
Spessore max lamiera ferrosa	1,5 mm
Regolazione di taglio	0 ÷ 500 mm
Peso	100 kg

CON GOGNIOMETRO INTEGRATO E FINE CORSA DI TAGLIO REGOLABILE



€ 1350,00
€ 779,00



Art. T034/105

CESOIA PER LAMIERA CON BANCO

DISPONIBILE
DA GIUGNO 2017

Lunghezza utile	1050 mm
Spessore max lamiera ferrosa	1,25 mm
Regolazione di taglio	0 ÷ 500 mm
Peso (con banco)	160 kg

CON GOGNIOMETRO INTEGRATO, FINE CORSA DI TAGLIO REGOLABILE E BANCO IN KIT DI MONTAGGIO



€ 2350,00
€ 1360,00



Art. 0211

BANCO MOBILE PER SMONTAGGI CON RECUPERO LIQUIDI

€ 480,00
€ 277,00

Peso	57 kg
Dimensioni	1200 x 640 x 872h mm
Dimensioni vassoio	1190 x 635 x 15h mm
Dimensioni cassetto	420 x 340 x 120h mm
Dimensioni vasca recupero liquidi	360 x 260 x 115h mm
Altezza utile ripiano inferiore	445 mm

FORNITO IN KIT DI MONTAGGIO, CON CASSETTO DOTATO DI SERRATURA, VASCA ESTRAIBILE E RUOTE PIVOTANTI DI CUI DUE DOTATE DI FRENO



Art. P001/30

PRESSA MANUALE IDRAULICA

€ 985,00
€ 650,00

Portata	30000 kg
Area di lavoro	525 x 260 x 950h mm
ø esterno del cilindro	92 mm
ø interno del cilindro	75 mm
Corsa del pistone	160 mm
Pressione massima	69 MPa
Peso	135 kg
Dimensioni	875 x 700 x 1780h mm

PRESSA MANUALE IDRAULICA A DUE VELOCITA' CON PISTONE MOBILE



Art. P001/12

PRESSA MANUALE IDRAULICA

DISPONIBILE
DA GIUGNO 2017

Portata	12000 kg
Area di lavoro	510 x 180 x 950h mm
ø esterno del cilindro	54,4 mm
ø interno del cilindro	40 mm
Corsa del pistone	140 mm
Pressione massima	69 MPa
Peso	71 kg
Dimensioni	730 x 700 x 1650h mm

PRESSA MANUALE IDRAULICA CON PISTONE MOBILE



€ 515,00
€ 327,00



Art. P001/10

PRESSA MANUALE IDRAULICA

€ 420,00
€ 265,00

Portata	10000 kg
Area di lavoro	340 x 140 x 370h mm
ø esterno del cilindro	53,8 mm
ø interno del cilindro	45 mm
Corsa del pistone	130 mm
Pressione massima	69 MPa
Peso	54 kg
Dimensioni	565 x 500 x 1040h mm

PRESSA MANUALE IDRAULICA DA BANCO CON PISTONE MOBILE





Art. C038/30

CRIC A CARRELLO

€170,00
€ 98,00

Capacità	3 ton
Alzata	130 ÷ 465 mm
Dimensioni	572 x 328 x 175h mm
Peso	28 kg



Art. C039/15

CRIC A CARRELLO

€210,00
€ 121,00

Capacità	1,5 ton
Alzata	90 ÷ 358 mm
Dimensioni	490 x 270 x 130h mm
Peso	15 kg

CRIC A CARRELLO IN ALLUMINIO E ACCIAIO A DOPPIO POMPANTE, AVVICINAMENTO RAPIDO



Art. C039/25

CRIC A CARRELLO

€290,00
€ 167,00

Capacità	2,5 ton
Alzata	110 ÷ 460 mm
Dimensioni	659 x 289 x 165h mm
Peso	27 kg

CRIC A CARRELLO IN ALLUMINIO E ACCIAIO A DOPPIO POMPANTE, AVVICINAMENTO RAPIDO



Art. 0068L

TRANSPALLET CON BILANCIA

Portata	2000 kg
Capacità pesatura	2000 kg
Altezza forche	85 ÷ 175 mm
Dimensioni forche	1150 x 570 mm
Letture	0,5 kg
Precisione	±0,05%
Ruota anteriore	Doppia
Peso	125 kg



TRANSPALLET CON BILANCIA NON IDONEA NEI RAPPORTI CON TERZI - FUNZIONE TARA

€2150,00
€ 1240,00

DISPONIBILE
DA GIUGNO 2017



Art. CKJNR16

UTENSILE PER ESTERNO

€55,00

€31,70



Utensile	Dx/R
Stelo	16 x 20 mm
Angolo	93°
Insero (non incluso)	KNUX160405RN



Art. PCLNR16

UTENSILE PER ESTERNO

DISPONIBILE
DA GIUGNO 2017



Utensile	Dx/R
Stelo	16 x 16 mm
Angolo	95°
Insero (non incluso)	CNMG120408N

€45,00

€26,00



Art. PSSNR16

UTENSILE PER ESTERNO

€45,00

€26,00



Utensile	Dx/R
Stelo	16 x 16 mm
Angolo	45°
Insero (non incluso)	SNMG120408N



Art. PTGNR16

UTENSILE PER ESTERNO

€45,00

€26,00



Utensile	Dx/R
Stelo	16 x 16 mm
Angolo	90°
Insero (non incluso)	TNMG160408N



Art. T088

SET DA TAGLIO

€100,00

€57,70



SET DA TAGLIO PER ESTERNO COMPOSTO DA:

- 1 Pz SGTBK16
- 1 Pz SGIH26/2
- 1 Pz SGIH26/3



Art. 0195

SERIE CHIAVI A BUSSOLA TORX

€45,00

€27,50

28 Pz

Cr-V

Misure torx 1/4": E4 - E5 - E6 - E7 - E8 - E10 - E11
3/8": E4 - E5 - E6 - E7 - E8 - E10 - E11 - E12 - E14 - E16 - E18 - E20
1/2": E10 - E11 - E12 - E14 - E16 - E18 - E20 - E22 - E24

Peso 1,350 kg

ADATTE PER BULLONI TORX





Art. 0196

SERIE CHIAVI COMBinate CORTE CROMATE, LUCIDATE A SPECCHIO

€27,50
€ 16,00



10 Pz Cr-V

Serie	10 ÷ 19 mm
Misure	10-11-12-13-14-15-16-17-18-19 mm



CHIAVE DINAMOMETRICA ELETTRONICA DIGITALE



Codice	Capacità	Letture	Prec.	Attacco quadro	Lungh.	€	promo
0809/030	6 ÷ 30 Nm	0,01 Nm	±4%	1/4"	200 mm	105,00	64,00
0809/080	16 ÷ 80 Nm	0,1 Nm	±3%	3/8"	230 mm	112,50	69,00
0809/100	20 ÷ 100 Nm	0,1 Nm	±2%	1/2"	275 mm	118,00	72,00

CHIAVE DINAMOMETRICA ELETTRONICA DIGITALE. PERMETTE SERRAGGI IN SENSO ORARIO E ANTIORARIO E UNA DIAGNOSTICA LUMINOSA E SONORA DELLO STATO DELLA COPPIA. FORNITA IN VALIGETTA DI PLASTICA



Art. 0187

SERIE CHIAVI COMBinate MULTILOCK

€40,00
€ 24,80



8 Pz Cr-V

Misure	8 - 10 - 11 - 12 - 13 - 14 - 17 - 19 mm
Misure in pollici	5/16" - 3/8" - 7/16" - 15/32" - 1/2" - 9/16" - 11/16" - 3/4"
Misure torx	E10 - E12 - E14 - E16 - E18 - E22 - E24
Misure XZN	M8 - M10 - M11 - M12 - M13 - M14 - M17 - M19

ADATTE PER DADI E BULLONI METRICI, A POLLICI, TORX E XZN



Art. 0190

SERIE CHIAVI ESAGONALI A T "SPEEDY"

€74,00
€ 43,00



7 Pz Cr-V

Misure	2 - 3 - 4 - 5 - 6 - 8 - 10 mm
Imballo	6/12

CON PRATICA IMPUGNATURA GIREVOLE "SPEEDY" PER UNA MAGGIORE VELOCITÀ DI UTILIZZO



Art. 0173

IMPUGNATURA PER BUSSOLE DA 1/4"

~~€5,15~~
€2,96



Cr-V

Lunghezza	150 mm
Attacco quadro	1/4"
Imballo	20/160

CON ATTACCO QUADRO FEMMINA DA 1/4" PER ESSERE UTILIZZATA ANCHE COME PROLUNGA



Art. 0206

TENAGLIA DA FALEGNAME

~~€6,60~~
€3,80



Lunghezza	200 mm
Imballo	6/60
Appendibile	



Art. 0216/400

MARTELLINA MALEPEGGIO

~~€8,00~~
€4,62



Peso	400 g
Lunghezza manico	380 mm
Imballo	6/36

CON MANICO IN LEGNO



Art. 0239/400

MARTELLINA MALEPEGGIO

~~€10,00~~
€5,80



Peso	400 g
Lunghezza manico	380 mm
Imballo	6/36

CON MANICO IN FIBRA DI VETRO E PLASTICA RIVESTITA IN GOMMA ANTISCIVOLO



Art. 0198

LEVA CON ESTREMITÀ A PUNTA

€9,00
€5,20



Lunghezza	400 mm
A	30 mm
B	23 mm
Peso	0,55 kg



Art. 0250

MORSETTO 4 DIREZIONI

DISPONIBILE
DA GIUGNO 2017



€43,00
€24,80

Spessore massimo	150 mm
Peso	1,9 kg
Imballo	8

MORSETTO FORNITO IN KIT DI MONTAGGIO PER PORTE O TAVOLI IN LEGNO (LISTELLI DI LEGNO NON INCLUSI).



MORSA IN ACCIAIO

Codice	Ganasce	Apertura	Altezza utile	Interasse fori	Peso	€	promo
0135/100	100 mm	125 mm	60 mm	98 mm	5,8 kg	120,00	74,00
0135/125	125 mm	160 mm	70 mm	111 mm	9,8 kg	170,00	107,00
0135/150	150 mm	190 mm	85 mm	136 mm	17,8 kg	270,00	170,00

FORGIATA CON REGOLAZIONE LATERALE DELLO SCORRIMENTO



MORSA IN ACCIAIO

Codice	Ganasce	Apertura	Altezza utile	Interasse fori	Peso	€	promo
0140/080	80 mm	80 mm	60 mm	81 mm	4 kg	45,00	28,40
0140/100	100 mm	100 mm	65 mm	81 mm	6,1 kg	52,50	32,60
0140/125	125 mm	125 mm	90 mm	103 mm	10,9 kg	77,50	48,10
0140/150	150 mm	150 mm	95 mm	123 mm	14,9 kg	97,50	60,00

CON STRINGITUBO E REGOLAZIONE LATERALE DELLO SCORRIMENTO





Art. 0645/CC

SGABELLO CON 3 CASSETTI

€88,00
€ 50,80



Dimensioni	370 x 400 x 367h mm
Dimensioni cassetti	190 x 300 x 40h mm
Peso	8 kg
Scatola	

DOTATO DI 3 CASSETTI SU CUSINETTI, 3 PORTABOMBOLETTE E VASSOIO PORTA MINUTERIE, 4 RUOTE PIVOTANTI.



Art. A007F

ANGOLO PER ARREDAMENTO MODULARE DA OFFICINA

€1100,00
€ 634,00



Dimensioni	864 x 864 x 2000h mm
------------	----------------------

UTILIZZABILE SIA SINGOLARMENTE, SIA IN COMBINAZIONE CON GLI ARREDAMENTI DA OFFICINA A007.. A PAGINA 67



Art. B009/A1

BANCO DA LAVORO IN KIT DI MONTAGGIO

€490,00
€ 295,00



Dimensioni	1200 x 600 x 865h mm
Spessore lamiera gambe	2 mm
Spessore piano	36 mm
Peso	62 kg

CON PIANO IN LEGNO PRESSATO, 3 CASSETTI CON CHIAVE E RIPIANO. PIEDINI REGOLABILI



Art. B009/B1

BANCO DA LAVORO IN KIT DI MONTAGGIO

€570,00
€ 329,00



Dimensioni	1200 x 600 x 865h mm
Spessore lamiera struttura	2 mm
Spessore piano	36 mm
Peso	64,5 kg

CON PIANO IN LEGNO PRESSATO, 3 CASSETTI CON CHIAVE E ANTA CON RIPIANO. PIEDINI REGOLABILI



Art. B015/10

BANCO DA LAVORO IN KIT DI MONTAGGIO

~~€ 290,00~~
€ 167,00

Dimensioni	1000 x 640 x 865h mm
Spessore lamiera gambe	2 mm
Spessore piano	2 mm
Peso	44 kg

CON PIANO IN LAMIERA E CASSETTO CON CHIAVE



Art. B022/10

BANCO DA LAVORO IN KIT DI MONTAGGIO

~~€ 340,00~~
€ 196,00

Dimensioni	1000 x 640 x 865h mm
Spessore lamiera gambe	2 mm
Spessore piano	38 mm
Peso	47 kg

CON PIANO IN LEGNO PRESSATO E CASSETTO CON CHIAVE



Art. B022/15

BANCO DA LAVORO IN KIT DI MONTAGGIO

~~€ 490,00~~
€ 283,00

Dimensioni	1500 x 640 x 865h mm
Spessore lamiera gambe	2 mm
Spessore piano	38 mm
Peso	63 kg

CON PIANO IN LEGNO PRESSATO E 2 CASSETTI CON CHIAVE



Art. M163

MOLA ABRASIVA

~~€ 26,80~~
€ 15,90

Dimensioni	Ø 145 x 3,2 x 22,3 mm
Secifiche	GR 80

MOLA ABRASIVA IN CORINDONE ROSA





VENDITA ABBINATA
Art. KIT0193 +

TORNIO PARALLELO



BANCO PER TORNIO

€3180,00

€ 2073,00

Art. 0657



Art. 0657/B



Altezza punte	125 mm	Diametro max sul banco	250 mm
Distanza tra le punte	550 mm	Motore monofase	220 ÷ 240 V 50 Hz 0,55 kW

Dimensioni	1050 x 433 x 720h mm
Peso	36,5 kg



VENDITA ABBINATA
Art. KIT0114 +

TORNIO PARALLELO



BASE PER TORNIO

€2564,00

€ 1553,00

Art. 0708



Art. 0710



Altezza punte	110 mm	Diametro max sul banco	200 mm
Distanza tra le punte	520 mm	Motore monofase	230 V 50 Hz 0,55 kW

Dimensioni	1050 x 320 x 725h mm
Peso	21,5 kg



VENDITA ABBINATA
Art. KIT0115 +

TORNIO PARALLELO



BASE PER TORNIO

€1917,00

€ 1162,00

Art. 0716



Art. 0716/B



Altezza punte	90 mm	Diametro max sul banco	180 mm
Distanza tra le punte	300 mm	Motore monofase	230 V 50 Hz 0,5 kW

Dimensioni	760 x 240 x 760 mm
Peso	29 kg



VENDITA ABBINATA
Art. KIT0195 +

TRAPANO FRESA DA
BANCO AD INGRANAGGI
Art. T058



BANCO UNIVERSALE
PER TRAPANI FRESA
Art. 0599



€1960,00

€ 1297,00

Capacità di foratura con preforo	ø 13 mm
Capacità di fresatura manicotto	ø 30 mm
Corsa testa	210 mm
Cono morse CM	3
Dimensione tavola	430 x 110 mm
Motore monofase	230 V 50 Hz 0,55 kW
Dimensioni base	415 x 625 x 750h mm
Dimensioni vasca	615 x 820 x 30h mm
Peso	59 kg





**TRAPANI CON
TRASMISSIONE
A CINGHIA**

**TRAPANI
A COLONNA**

Art. T071

€ 2950,00
€ 1980,00



Art. T026

€ 2000,00
€ 1280,00



Art. 0252/230V
Art. 0252/400V

€ 1750,00
€ 1170,00



Art. 0512

€ 1650,00
€ 1090,00



CON DOPPIA
TAVOLA

Art. 0754/230V
Art. 0754/400V

€ 1500,00
€ 940,00

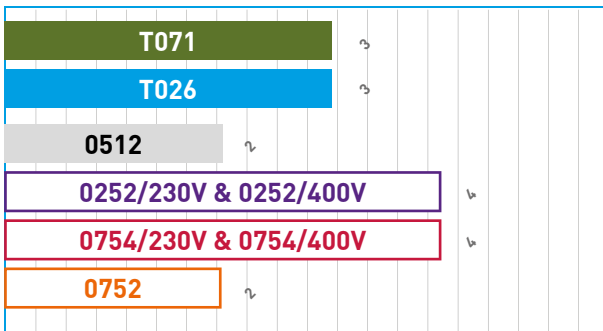


Art. 0752

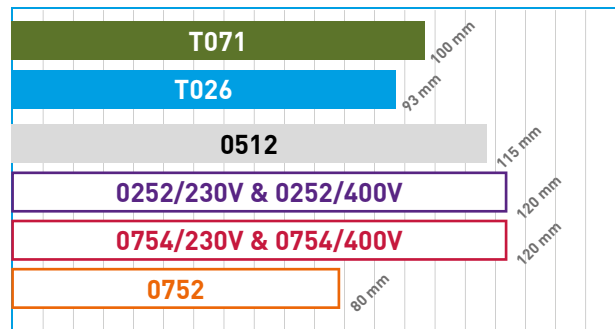
€ 880,00
€ 576,00



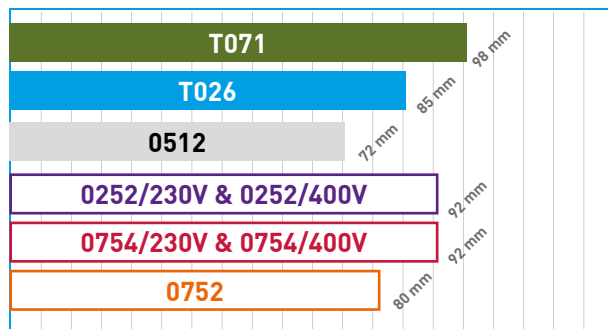
CONO MORSE



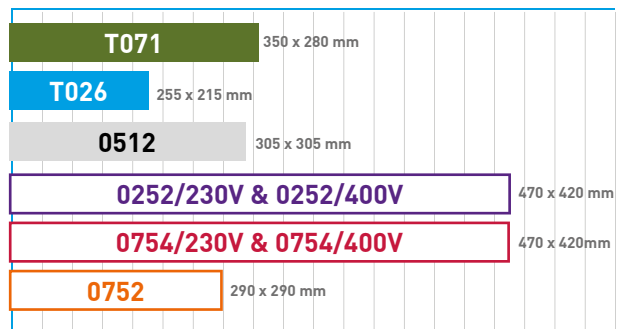
CORSA MANDRINO



DIAMETRO COLONNA



AREA TAVOLA



TRAPANI CON TRASMISSIONE A CINGHIA

TRAPANI DA BANCO

Art. T024

€ 1650,00

€ 1050,00



Art. 0750

€ 735,00

€ 481,00



Art. 0242

€ 840,00

€ 549,00



Art. 0260

€ 700,00

€ 469,00



Art. 0012

€ 550,00

€ 359,00



TAVOLA GIREVOLE E INCLINABILE

Art. 0757

€ 650,00

€ 421,00



TAVOLA GIREVOLE E INCLINABILE

CONO MORSE

T024	3
0750	2
0242	2
0260	2
0012	2
0757	2

CORSA MANDRINO

T024	93 mm
0750	80 mm
0242	85 mm
0260	85 mm
0012	80 mm
0757	80 mm

DIAMETRO COLONNA

T024	85 mm
0750	80 mm
0242	72 mm
0260	72 mm
0012	71 mm
0757	71 mm

AREA TAVOLA

T024	255 x 215 mm
0750	290 x 290 mm
0242	305 x 305 mm
0260	290 x 290 mm
0012	Ø 290 mm
0757	Ø 305 mm

TRAPANI MAGNETICI

Art. 0518/20 €756,00

€ 492,00



Art. 0518/30 €1029,00

€ 669,00



Art. 0518/50 €1407,00

€ 929,00



Mandrino a cremagliera	ø 13 mm	ø 16 mm	ø 16 mm
Corsa del mandrino	165 mm	175 mm	220 mm
Forza magnetica	8500 N	11000 N	15000 N
Motore monofase	230 V 50 Hz 0.9 kW	230 V 50 Hz 1.1 kW	230 V 50 Hz 1.5 kW



Art. 0362

SEGATRICI A NASTRO

€725,00

€ 471,00

Dimensioni lama	1435 x 12,7 x 0,65 mm
Angolo di taglio	0° ÷ 60°
Motore monofase	230 V 50 Hz 0,4 kW

SEGATRICI A NASTRO ELETTRONICA DA BANCO CON MOTORE INVERTER



Art. 0642

TRONCATRICE VELOCE

€314,00

€ 204,00

Motore monofase	230 V 50 Hz 2 kW
Dimensioni disco	355 x 3.0 x 25.4 mm
Velocità disco	3800 rpm
Angolo di taglio	± 45°



Art. 0500

SEGATRICI A NASTRO

€595,00

€ 384,00

Dimensioni lama	1140 x 13 x 0,65 mm
Velocità	20-70 m / min
Angolo di taglio	0° ÷ 45°
Motore monofase	230 V 50 Hz 1,8 kW

SEGATRICI A NASTRO ELETTRONICA DA BANCO CON MOTORE A SPAZZOLE



Art. 0255

SEGATRICI A NASTRO PER METALLI

€1.500,00

€ 890,00

Dimensioni lama	1735 x 13 x 0,65 mm
Angolo di taglio	0 ÷ 60°
Velocità di taglio	34 m / min
Motore monofase	230 V 50 Hz 0,5 kW
Capacità di taglio	90° ■ 150 x 140 mm Ø 140 mm
Capacità di taglio	45° ■ 140 x 105 mm Ø 105 mm
Peso	89 kg



RULLIERA REGOLABILE IN ALTEZZA

RULLIERA CON PIEDINI A REGOLAZIONE INDIPENDENTE DELL'ALTEZZA DOTATA DI 4 O 7 RULLI FOLLI



Codice	Dimensioni	Distanza rulli	Dimensioni rulli	Altezza	Portata max	Peso	€	promo
R001/04	1000 x 420 mm	230 mm	Ø 60 x 360 mm M12	580 / 1030 mm	400 kg	27 kg	320,00	198,00
R001/07	2000 x 420 mm	230 mm	Ø 60 x 360 mm M12	580 / 1030 mm	400 kg	45 kg	450,00	278,00

SMERIGLIATRICI DA BANCO

Art. 0553 €200,00
€ 130,00



Art. 0510 €102,00
€ 67,30



Art. 0383 €160,00
€ 107,00



CON
LEVIGATRICE



Art. 0554 €320,00
Art. 0554/400V **€ 206,00**



Art. 0503 €105,00
€ 70,70



Art. 0556 €232,00
€ 148,00



Art. 0023 €92,50
€ 60,30




Art. 0552 €295,00
Art. 0552/400V **€ 194,00**



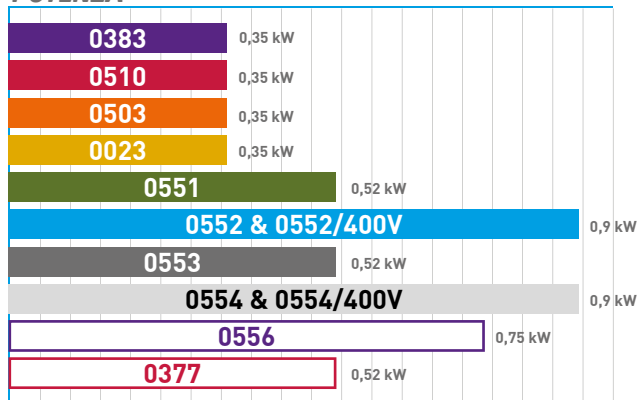
Art. 0551 €186,00
€ 120,00




Art. 0377 €232,00
€ 151,00



POTENZA



PESO



MACCHINE E ACCESSORI



Art. 0316

**AFFILACATENE
PER MOTOSEGA**

€165,00
€ 98,40

Mola rosa	Ø 145 x 3,2 x 22,3 mm
Mola rosa	Ø 145 x 4,7 x 22,3 mm
Affilatura	+30° / -35°
Per catene	1/4" - 3/25" - 3/8" - 404" - 3/4"
Motore monofase	230 V 50 Hz 0,25 kW
Peso	5 kg
Imballo	3



Art. 0502

**AFFILACATENE
PER MOTOSEGA**

€80,00
€ 47,80

Mola rosa	Ø 100 x 3,2 x 10 mm
Mola rosa	Ø 100 x 4,5 x 10 mm
Affilatura	+35° / -35°
Per catene	1/4" - 3/25" / 3/8" - 404"
Motore monofase	230 V 50 Hz 0,25 kW
Peso	1,8 kg
Imballo	6



Art. A003/13

**AFFILATRICE PER
PUNTE ELICOIDALI**

€750,00
€ 498,00

Capacità di affilatura	3 ÷ 13 mm
Inclinazione punta	118° ÷ 135°
Velocità	7000 rpm
Motore monofase	230 V 50 Hz 120 W
Dimensioni	300 x 140 x 170 mm
Peso	9,5 kg



Art. A013/26

**AFFILATRICE PER
PUNTE ELICOIDALI**

€1163,00
€ 771,00

Capacità di affilatura	13 ÷ 26 mm
Inclinazione punta	118° ÷ 135°
Velocità	4200 rpm
Motore monofase	230 V 50 Hz 0,2 kW
Dimensioni	370 x 165 x 200 mm
Peso	24,5 kg



Art. 0804

**AFFILATRICE
MANUALE PER DISCHI**

€552,00
€ 313,00



Capacità di affilatura	Ø 80 ÷ 700 mm
Velocità	2850 rpm
Motore monofase	230 V 50 Hz 0,25 kW
Peso	39 kg



Art. A0132A

**AFFILATRICE PER
PUNTE ELICOIDALI**

€1061,00
€ 711,00

Capacità di affilatura	3 ÷ 20 mm
Inclinazione punta	90° ÷ 140°
Velocità	7000 rpm
Motore monofase	230 V 50 Hz 0,6 kW
Dimensioni	500 x 230 x 250 mm
Peso	21 kg



Art. 0560

SMUSSATRICE DA BANCO

€665,00
€ 431,00

Smusso	45° 0 - 5 mm
Velocità	2800 rpm
Motore monofase	230 V 50 Hz 0,25 kW
Dimensione piani	2 - 400 x 50 mm
Dimensioni fresa	Ø 80 mm - Z 8
Inserto	SPUN13P
Peso	25 kg



Art. A059

**AFFILATRICE
MULTIFUNZIONE**

€108,00
€ 64,80

Capacità di affilatura	3 - 13 mm
Velocità	3000 rpm
Motore monofase	230 V 50 Hz 0,15 kW
Dimensioni	232 x 160 x 110 mm
Peso	2 kg





Art. 0022



SMUSSATRICE PORTATILE

€ 683,00
€ 453,00

Smusso	15° - 45° 0 - 5 mm
Velocità	2950 rpm
Motore monofase	230 V 50 Hz 0,25 kW
Dimensioni piani	2 - 200 x 50 mm
Dimensioni fresa	Ø 80 mm - Z 8
Inserto	SPUN13P
Peso	12,5 kg



Art. 0691/400V



LEVIGATRICE A NASTRO INCLINABILE

€ 2370,00
€ 1400,00



Dimensioni nastro	2000 x 150 mm
Velocità	(2) 18 ÷ 37 m/sec
Motore trifase	400 V 50 Hz 4 kW
Peso	122 kg



Art. 0662



LEVIGATRICE A NASTRO INCLINABILE CON BANCO

€ 650,00
€ 419,00

Dimensioni nastro	1219 x 152 mm
Diametro disco	Ø 230 mm
Velocità nastro	330 m/min
Velocità disco	1400 m/min
Motore monofase	230 V 50 Hz 0,75 kW
Peso	54 kg



BANCO DA ASSEMBLARE



Art. 0235



MINI CALANDRA

€ 228,00
€ 143,00

MORSA NON INCLUSA

Lunghezza max	300 mm
Spessore max	2,5 mm
Diametro dei rulli	30 mm
Peso	11 kg



Art. 0892



MINI CESCOIA - PIEGATRICE

€ 465,00
€ 297,00

LAMA INTERCAMBIABILE,
MORSA NON INCLUSA

Lavoro utile	200 mm
Max. spessore taglio su lamiera ferrosa	1 mm
Max. spessore piegatura su lamiera ferrosa	1 mm
Peso	18 kg



Art. 0775



PIEGATRICE PER LAMIERA

€ 1520,00
€ 963,00

Utile max	1000 mm
Max. spessore piegatura su lamiera ferrosa	1,2 mm
Max angolo di piegatura	140°
Peso	150 kg



DISPONIBILE
DA GIUGNO 2017



Art. 0773



CESCOIA A LEVA

	Art. 0773/05	Art. 0773/10
Dim. base	290 x 90 mm	420 x 90 mm
Lungh. leva	620 mm	800 mm
Lungh. lama	130 mm	250 mm
Taglio piatto	38 x 3 mm	70 x 3 mm
Taglio lamiera	0,5 ÷ 3 mm	0,5 ÷ 3 mm
Tondo	Ø 6 mm	Ø 6 mm
Peso	10 kg	23 kg
€	161,00	234,00
promo	94,80	145,00



MACCHINE E ACCESSORI



Art. 0102

PIEGAFERRI



€ 321,00
€ 204,00

Ferro dolce	A freddo
Tondino	22 mm
Piatto	100 x 8 mm
Quadro	20 mm



Art. 0113

CURVAFERRI



€ 322,00
€ 199,00

Ferro dolce	A freddo
Tondino	10 mm
Piatto	10 x 30 mm
Quadro	10 mm
Peso	27 kg



Art. 0893

CURVATUBI IDRAULICO 1 1/2 - 2"

€ 519,00
€ 334,00

CON POMPA A 2 VELOCITÀ

Matrici	1/2" 3/4" 1" 1-1/4" 1-1/2" 2" gas
Forza	10 tons N
Corsa pistone	250 mm
Peso	48 kg



Art. 0751

TORNIO DA LEGNO



DISPONIBILE
DA GIUGNO 2017

€ 790,00
€ 512,00

TORNIO DA LEGNO CON TESTA GIREVOLE, TRASMISSIONE A CINGHIA CON PULEGGE A VELOCITÀ VARIABILE E BANCO IN LAMIERA

Distanza tra le punte	900 mm
Altezza punte	155 mm
Motore monofase	230 V 50 Hz 0,37 kW
Velocità	500 ÷ 2000 rpm
Filetto	1" - 8 TPI
Contropunta	CM 2
Peso	80 kg



TORNIO PER LEGNO



Codice	Motore monofase	Velocità mandrino	€	promo
0497/250	230 V 50 Hz 0.37 kW	(5) 700 - 3000 rpm	575,00	378,00
0497/300	230 V 50 Hz 0.55 kW	(5) 700 - 3000 rpm	640,00	424,00



VENDITA ABBINATA
Art. KIT0187

TORNIO DA LEGNO + COPIA PER TORNIO LEGNO

€ 1.535,00
€ 949,00



Art. 0758

Distanza tra le punte	1100 mm	Motore monofase	230 V 50 Hz 0,75 kW
Altezza punte	185 mm	Peso	130 kg



Art. 0758/C

Distanza tra le punte	1000 mm
Peso	18 kg

TUTTI I PREZZI SONO DA INTENDERSI IVA ESCLUSA



MANDRINO AUTOCENTRANTE A 4 GRIFFE



Codice	∅	Capacità di serraggio	€	promo
0425/100	100 mm	Int. 32 - 45 mm / Ext. 68 - 85 mm	188,00	125,00
0425/125	125 mm	Int. 50 - 70 mm / Ext. 85 - 110 mm	213,00	141,00



MANDRINO PER TORNO



Art. 0751/A4

Art. 0751/P

Codice	4 griffe reversibili	Filetto	Foro	Peso	€	promo
0751/P	∅ 150 mm	1" - 8 TPI	∅ 22 mm	2,5 kg	66,00	38,10
0751/A4	∅ 125 mm	1" - 8 TPI	∅ 22 mm	2 kg	120,00	74,90



Art. 0517

PIALLA SPESSORE

€ 802,00
€ 542,00

Dimensioni	610 x 600 x 470 mm
Dimensione piani	316 x 238 mm
Albero	∅ 51,5 mm
Lame	n. 2 - 312 x 12 x 1,5 mm
Capacità spessore	316 x 2 x 152h mm
Giri albero	9500 rpm
Motore monofase	230 V 50 Hz 1,5 kW
Peso	35 kg



CON PIANO DI LAVORO IN GRANITO



Art. 0686/200

PIALLA FILO SPESSORE

€ 550,00
€ 356,00

Dimensioni	770 x 430 x 450h mm
Dimensioni piani	737 x 210 mm
Albero	∅ 50 mm
Capacità pialla filo	204 x 2 mm
Capacità spessore	204 x 2 x 120h mm
Giri albero	8000 rpm
Motore monofase	230 V 50 Hz 1,25 kW
Peso	27 kg



CON PIANI IN ALLUMINIO



Art. 0559

2 IN 1 TOUPIE E CARTEGGIATRICE A RULLO

€ 1440,00
€ 933,00

Motore monofase	230V 50Hz 1,5kW
Giri albero	1500 / 4000 / 6000 rpm
Corsa albero	105 mm
Diametro max. fresa	160 mm
Corsa del carrello	700 mm
Altezza piani	850 mm
Dimensioni	74 x 66 x 98 cm
Peso	116 kg



Art. 0280

BANCO SEGA

€ 924,00
€ 625,00

Dimensioni tavola	800 x 550 mm
Capacità di taglio a 90°	90 mm ca.
Capacità di taglio a 45°	50 mm ca.
Dimensioni lama	315 x 3 x 30 mm Z 36
Inclinazione lama	45°
Motore monofase	230 V 50 Hz 2,2 kW
Peso	63 kg



BANCO SEGA DOTATO DI LAMA CON RIPIRTO IN METALLO DURO



Art. 0870/250

TRONCATRICE PER LEGNO

€ 404,00
€ 262,00

Disco	∅ 250 x 30 x 2,5 mm Z 36
Motore monofase	230 V 50 Hz 1,8 kW
Peso	18 kg



Art. 0871

TRONCATRICE RADIALE PER LEGNO

€ 573,00
€ 383,00

Disco	∅ 305 x 30 x 3,2 mm
Taglio massimo 0° - 90°	340 x 100 mm
Taglio massimo 45° - 90°	240 x 100 mm
Spostamento radiale	215 mm
Motore monofase	230 V 50 Hz 2,2 kW
Velocità motore	4500 rpm
Peso	25 kg



DOTATA DI INDICATORE LASER DELLA LINEA DI TAGLIO



SEGHE A NASTRO PER LEGNO

€2336,00

€ 1560,00

€1570,00

€ 1050,00

	Art. 0764/455	Art. 0764
Volano	Ø 455 mm	Ø 405 mm
Capacità di taglio	445 x 330h mm	350 x 200h mm
Lame	3430 x 20 x 0,65 mm T4	2950 x 16 x 0,65 mm T4
Dimensioni tavola	500 x 600 x 40h mm	500 x 395 x 32h mm
Altezza tavola	950 mm	995 mm
Dimensioni	1000 x 900 x 1860h mm	750 x 650 x 1710h mm
Motore monofase	230 V 50 Hz 2,2 kW	230 V 50 Hz 1,5 kW
Peso	216 kg	136 kg



Art. 0764/455



Art. 0764



SEGHE A NASTRO PER LEGNO

0509/340



0509/305



0509/245



CON LAMPADA A LED E CASSETTO RACCOGLI SEGATURA

Codice	Volano	Capacità di taglio	Dimensioni tavola	Dimensioni	Motore monofase	Peso	€	promo
0509/340	Ø 347 mm	340 x 225 mm	545 x 400 mm	900 x 670 x 1720 mm	230V 50Hz 1.1kW	70 kg	1325,00	895,00
0509/305	Ø 314 mm	305 x 165 mm	480 x 390 mm	700 x 600 x 1585 mm	230V 50Hz 0.750kW	62 kg	1150,00	718,00
0509/245	Ø 254 mm	245 x 100 mm	360 x 320 mm	750 x 480 x 1420 mm	230V 50Hz 0.375kW	37 kg	750,00	468,00



SEGHE A NASTRO PER LEGNO

Art. FC94/350



€1166,00

€ 732,00



Art. 0855



€954,00

€ 639,00



Art. FC94/245



€585,00

€ 367,00



Volano	Ø 350 mm	Ø 315 mm	Ø 255 mm
Capacità di taglio	335 x 160 mm	300 x 155 mm	245 x 120 mm
Motore monofase	230 V 50 Hz 0.75 kW	230 V 50 Hz 0,75 kW	230 V 50 Hz 0.37 kW



SEGHE A NASTRO PER LEGNO

Art. 0302/305



€725,00

€ 485,00



Art. 0302/245



€475,00

€ 308,00



	Art. 0302/305	Art. 0302/245
Volano	Ø 315 mm	Ø 255 mm
Capacità di taglio	300 x 170 mm	245 x 120 mm
Lame	2240 x 11 x 0.8 mm T6	1790 x 9 x 0.5 mm T6
Dimensioni tavola	500 x 400 mm	290 x 290 mm
Velocità di taglio	6 ÷ 12 m/s	11 ÷ 16 m/s
Inclinazione tavola	0° ÷ 45°	0° ÷ 45°
Dimensioni	80 x 500 x 1580 mm	600 x 400 x 1480 mm
Motore monofase	230 V 50 Hz 0.75 kW	230 V 50 Hz 0.42 kW
Peso	58 kg	30 kg



Art. 0717

SEGA A NASTRO PER LEGNO

€ 292,00
€ 188,00

Volano	Ø 200 mm
Lama	1430 x 6 x 0,36 mm T6
Capacità di taglio	190 x 85h mm
Dimensioni tavola	290 x 290 mm
Velocità di taglio	13,3 m/s
Inclinazione tavola	0 ÷ 45°
Dimensioni	430 x 355 x 665h mm
Motore monofase	230 V 50 Hz 0,35 kW
Peso	18 kg



Art. 0523

LEVIGATRICE NASTRO DISCO

€ 396,00
€ 265,00

ORIZZONTALE E VERTICALE

Dimensioni	530 x 430 x 330 mm
Nastro	914 x 100 mm
Motore monofase	230V 50Hz 0.375kW 1850rpm



Art. 0505

LEVIGATRICE A NASTRO DA BANCO INCLINABILE

€ 265,00
€ 158,00

Dimensioni	460 x 380 x 270h mm
Nastro	914 x 100 mm
Diametro disco	Ø 150 mm
Motore monofase	230V 50 Hz 0,5 kW 2850 rpm
Peso	18 kg



Art. 0138

LEVIGATRICE A NASTRO VERTICALE E DISCO

€ 550,00
€ 349,00

Dimensioni	630 x 370 x 495h mm
Nastro	25 x 1075 mm
Diametro disco	200 mm
Motore monofase	230 V 50 Hz 0,45 kW 1450 rpm
Peso	26 kg

CON PIANI DI LAVORO INCLINABILI



Art. 0144

SEGHETTO A LAMA VIBRANTE A VELOCITA' VARIABILE

€ 450,00
€ 277,00

Capacità di taglio	457 x 50h mm
Lunghezza lama	127 mm
Oscillazioni	550 ÷ 1650 rpm
Dimensioni piano	480 x 250 mm
Inclinazione tavola	0 ÷ 45° sx
Motore monofase	230 V 50 Hz 0,12 kW
Peso	20 kg



CON LAMPADA LED, ADATTO AL TAGLIO DI BALSAMICI, COMPENSATI, LEGNI LEGGERMENTE PIÙ DURI, PLASTICA E METALLI NON FERROSI



Art. 0765

SEGHETTO A LAMA VIBRANTE A VELOCITA' VARIABILE

€ 242,00
€ 149,00

Capacità di taglio	400 x 50h mm
Lunghezza lama	127 mm
Oscillazioni	800 ÷ 1400 rpm
Dimensioni piano	410 x 250 mm
Inclinazione tavola	0 ÷ 45° sx
Motore monofase	230 V 50 Hz 0,12 kW

PIANO INCLINABILE, STRUTTURA ROBUSTA, ADATTO AL TAGLIO DI BALSAMICI E COMPENSATI



Art. S015

SPACCALEGNA MANUALE

€ 110,00
€ 71,10

Capacità di lavoro	Ø 254 x 460 mm
Forza di spinta	1,2 ton
Dimensioni lama	100 x 80h mm
Peso	8,6 kg



SPACCALEGNA MANUALE A PEDALE PER SPACCARE LA LEGNA DA CAMINO IN PICCOLI PEZZI PER ACCENDERE IL FUOCO



Art. S009

SPACCALEGNA VERTICALE

€ 1360,00
€ 849,00

Capacità di lavoro in altezza	1040 / 780 / 520 mm
Capacità di lavoro	Ø 50 ÷ 320 mm
Forza di spinta	7 ton
Motore monofase	230 V 50 Hz 3 kW
Giri motore a vuoto	2950 rpm
Peso	123 kg

SPACCALEGNA VERTICALE DA 7 TONNELLATE CON CUNEO A CROCE



MACCHINE E ACCESSORI



Art. S021

SPACCALEGNA ORIZZONTALE AD ENERGIA CINETICA € 416,00

~~€ 788,00~~

Capacità di lavoro	ø 300 x 400 mm
Forza di spinta	5 ton
Motore monofase	230 V 50 Hz 1,5 kW
Giri motore a vuoto	2950 rpm
Dimensioni	1090 x 320 x 570 mm

CON DISPOSITIVO AD ENERGIA CINETICA PER SPACCARRE PIÙ VELOCEMENTE GRANDI QUANTITÀ DI LEGNA, NON HA OLIO ED È PIÙ SILENZIOSO DI UNO SPACCALEGNA IDRAULICO



Art. 0496

ASPIRATORE PER TRUCIOLI € 449,00

~~€ 720,00~~

Dimensioni	1450 x 800 x 2000 mm
Diametro aspirazione	3 x ø 100 mm
Portata aria	3900 m ³ / h
Motore monofase	230 V 50 Hz 2.2 kW
Filtro in tessuto	ø 510 mm x 855h mm
Peso	50 kg



VENDITA ABBINATA Art. KIT0129 +

ASPIRATORE PER TRUCIOLI PARZIALMENTE ASSEMBLATO



SACCHI FILTRAGGIO

~~€ 719,00~~
€ 440,80

Art. 0759

Dimensioni	840 x 560 x 1800h mm
Diametro aspirazione	2 x diam. 100 mm
Capacità filtrante	5 micron
Portata d'aria	2500 m ³ / h
Motore monofase	230 V 50 Hz 1,5 kW
Velocità motore	2950 rpm
Peso	44 kg
Filtro in tessuto	Ø 510 mm
Depressione	1,95 kPa



Art. 0759/F



Art. 0759/S



VENDITA ABBINATA Art. KIT0128 +

ASPIRATORE PER TRUCIOLI PARZIALMENTE ASSEMBLATO



SACCHI FILTRAGGIO

~~€ 436,60~~
€ 286,50

Art. 0756

Dimensioni	500 x 600 x 1700h mm
Diametro aspirazione	100 mm
Capacità filtrante	5 micron
Portata d'aria	850 m ³ / h
Motore monofase	230 V 50 Hz 0,75 kW
Velocità motore	2950 rpm
Peso	25 kg
Filtro in tessuto	Ø 370 mm
Depressione	1,08 kPa



Art. 0756/F



Art. 0756/S



VENDITA ABBINATA Art. KIT0144 +

ASPIRATORE PORTATILE



SACCO FILTRAGGIO

~~€ 400,00~~
€ 256,70

Dimensioni	395 x 325 x 350 mm
Diametro aspirazione	1 x ø 100 mm
Portata aria	830 m ³ / h
Motore monofase	230 V 50 Hz 0.75 kW
Filtro in tessuto	ø 380 mm x 530h mm
Peso	22 kg

ASPIRATORE PORTATILE CON RUOTE PER SEGHE A NASTRO E TRONCATRICI PER LEGNO



Art. 0495



Art. 0495/24



ASPIRAPOLVERE / ASPIRA LIQUIDO

€178,00
€ 116,00

€280,00
€ 183,00

€490,00
€ 321,00

€625,00
€ 406,00

ASPIRAPOLVERE /
ASPIRA LIQUIDO PER
USO INDUSTRIALE
COMPLETO DI
ACCESSORI

Art. A040/30A



Art. A040/60A



Art. A040/802



Art. A040/803



Potenza	1,4 kW	1,4 kW	2 kW	3 kW
Capienza	30 l	60 l	80 l	80 l
Motori	1 (230 V 50 Hz)	1 (230 V 50 Hz)	2 (230 V 50 Hz)	3 (230 V 50 Hz)



VENDITA ABBINATA Art. KIT0189 +

SABBIATRICE
CON ASPIRATORE



UGELLO IN CARBURO DI
BORO LUNGA DURATA

€3409,00

€ 1843,20

Dimensioni ingombro	1330 x 1240 x 1770h mm
Dimensioni utili interne	1180 x 850 x 890h mm
Pressione di esercizio	6 ÷ 8 bar
Consumo aria	31 SCFM 880 l / min
Ugelli pistola	ø 6 - 7 mm
Aspiratore elettrico	230 V 50 Hz 1,2 kW
Capacità filtrante	5 micron
Dimensioni imballo	1330 x 960 x 1070h mm
Peso	160 kg



SABBIATRICE CON ASPIRATORE A CICLONE, FILTRO IN CARTA,
APERTURA FRONTALE E PLAFONIERA CON 3 LAMPADE
FLUORESCENTI.

Art. 0601



Art. U003



VENDITA ABBINATA Art. KIT0140 +

SABBIATRICE CON ASPIRATORE



CORINDONE

€2193,50

€ 1383,00

Dimensioni ingombro	1220 x 910 x 1740h mm
Dimensioni utili interne	1200 x 600 x 600h mm
Pressione di esercizio	6,5 ÷ 7,5 bar
Consumo aria	21 SCFM 630 l / min
Ugelli pistola	ø 6 - 7 mm
Aspiratore elettrico	230 V 50 Hz 1,2 kW
Capacità filtrante	5 micron
Dimensioni imballo	1320 x 1300 x 770h mm
Peso	149 kg



Art. 0687



Art. 0582/36



SABBIATRICE CON ASPIRATORE E FILTRO IN CARTA



VENDITA ABBINATA Art. KIT0190 +

SABBIATRICE
CON ASPIRATORE



CORINDONE

€1823,50

€ 1123,00

Dimensioni ingombro	1030 x 850 x 1640h mm
Dimensioni utili interne	960 x 480 x 250 ÷ 470h mm
Pressione di esercizio	6,5 ÷ 7,5 bar
Consumo aria	18 SCFM 540 l / min
Ugelli pistola	ø 4 - 5 - 6 - 7 mm
Aspiratore elettrico	230 V 50 Hz 1,2 kW
Capacità filtrante	5 micron
Dimensioni imballo	1300 x 1010 x 755h mm
Peso	110 kg



Art. 0878



Art. 0582/80



SABBIATRICE CON ASPIRATORE E FILTRO IN CARTA



VENDITA ABBINATA
Art. KIT0223 +

SABBIATRICE



ASPIRAPOLVERE
ASPIRALIQUIDI 30L

€ 830,00

€ 529,00

Dimensioni ingombro	905 x 620 x 1390h mm
Dimensioni utili interne	860 x 560 x 560h mm
Pressione di esercizio	6,5 ÷ 7,5 bar
Consumo aria	8 ÷ 10 SCFM (240 ÷ 300 l/min)
Ugelli pistola	ø 4 - 5 - 6 - 7 mm
Peso	49 kg

SABBIATRICE FORNITA SMONTATA



Art. 0575S



Art. A040/30A



VENDITA ABBINATA
Art. KIT0124 +

SABBIATRICE



CORINDONE

€ 818,50

€ 484,00

Dimensioni ingombro	890 x 560 x 1385h mm
Dimensioni utili interne	850 x 480 x 340 ÷ 540h mm
Pressione di esercizio	6,5 ÷ 7,5 bar
Consumo aria	8 ÷ 10 SCFM (240 ÷ 300 l/min)
Ugelli pistola	ø 4 - 5 - 6 - 7 mm
Peso	46 kg



Art. 0575



Art. 0582/80



Art. 0580S



SABBIATRICE DA BANCO

€ 242,00

€ 145,00

Dimensioni ingombro	585 x 485 x 495h mm
Dimensioni utili interne	560 x 460 x 280h mm
Pressione di esercizio	6,5 - 7,5 bar
Consumo aria	8 ÷ 10 SCFM (240 ÷ 300 l/min)
Ugelli pistola	ø 4 - 5 - 6 - 7 mm
Peso	17 kg

SABBIATRICE FORNITA SMONTATA



VENDITA ABBINATA
Art. KIT0123 +

€ 455,90

€ 274,00

Art. 0580

Dimensioni utili interne
590 x 480 x 290h mm

Consumo aria
8 ÷ 10 SCFM (240 ÷ 300 l/min)



Art. 0581



MICROSFERE
DI VETRO



Art. 0575/0580/12

SERIE UGELLI
IN CERAMICA



Art. 0290
PISTOLA
SABBIATRICE



Art. 0580/21
COPPIA GUANTI



Art. 0487



SABBIATRICE DA BANCO

€ 288,00

€ 189,00

Dimensioni ingombro	755 x 495 x 720 mm
Dimensioni utili interne	685 x 455 x 420 mm
Pressione di esercizio	6,5 - 7,5 bar
Ugelli pistola	ø 4 - 5 - 6 - 7 mm
Dotata di illuminazione	230 V 50 Hz; 6 W 12 V
Peso	26,5 kg





Art. 0490

MINI SABBIA TRICE DA BANCO

€ 410,00
€ 270,00

MINI SABBIA TRICE DA BANCO, CON COMANDO A PEDALE E PISTOLA FISSA, PER SABBIA RE PARTI PICCOLE NEL SETTORE ORA FO, DENTA LE E FAI DA TE



Dimensioni ingombro	475 x 370 x 370 mm
Dimensioni utili interne	410 x 310 x 200 mm
Pressione di esercizio	4 - 7,5 bar
Dotata di illuminazione	230 V 50 Hz, 6 W 12 V



Art. 0462

SABBIA TRICE PER ESTERNO CON ASPIRATORE

€ 771,00
€ 460,00

Motore monofase	230 V 50 Hz 1,2 kW
Capacità di aspirazione	13÷15 kPa
Pressione di esercizio	8 bar
Dimensioni	404 x 612 x 1046 mm
Peso	40 kg

PER OGGETTI METALLICI ARRUGGINITI O DA SVERNICIARE CHE NON POSSONO ESSERE INSERITI IN UNA SABBIA TRICE TRADIZIONALE, SE L'OGGETTO DA TRATTARE È PIANO.



VENDITA ABBINATA
Art. KIT0194 +

VASCA DI LAVAGGIO DOPIO USO



LIQUIDI LAVAPEZZI

€ 830,00
€ 554,80

Art. 0486

Dimensioni interne vasca sinistra	470 x 520 x 270 mm
Dimensioni interne vasca destra	590 x 520 x 270 mm
Capacità	150 l
Pompa	230V 50Hz 26 + 26 W
Portata pompa	10 - 12 l/min
Ingombro	1140 x 550 x 880 mm
Peso	45 kg



Art. 0632/D



Art. 0632/DA



VENDITA ABBINATA
Art. KIT0127 +

VASCA DI LAVAGGIO



LIQUIDI LAVAPEZZI

€ 583,00
€ 377,80

Art. 0038

Dimensioni interne vasca	710 x 480 x 260h mm
Altezza	880 mm
Capacità	75 l
Pompa	230V 50Hz 26W
Portata pompa	10-12 l / min
Ingombro	775 x 540 x 880h mm
Peso	25 kg



Art. 0632/D



Art. 0632/DA



VENDITA ABBINATA
Art. KIT0222 +

VASCA DI LAVAGGIO SU CARRELLO



LIQUIDI LAVAPEZZI

€ 653,00
€ 429,80

Art. 0232

Dimensioni interne vasca	710 x 480 x 200h mm
Altezza	890 mm
Capacità	60 l
Pompa	230 V 50 Hz 26 W
Portata pompa	10-12 l / min
Ingombro	970 x 540 x 930 h mm
Peso	36 kg



Art. 0632/D



Art. 0632/DA



MACCHINE E ACCESSORI



Art. 0632

VASCA DI LAVAGGIO PNEUMATICA

€761,00
€ 510,00

Dimensioni interne vasca	775 x 540 x 200h mm
Altezza	1015 mm
Capacità	65 l
Pressione di alimentazione	0,5 bar
Peso	42 kg



VASCA DI LAVAGGIO PNEUMATICA



Art. 0392

VASCA DI LAVAGGIO DA BANCO

€364,00
€ 209,00

Capacità	14 l
Luce al neon	24 V 8 W
Pompa	230 V 50 Hz 26 W
Portata pompa	10-12 l / min
Dimensioni	560 x 545 x 635h mm
Peso	27 kg



DA BANCO O PER MONTAGGIO A PARETE, REALIZZATA IN ACCIAIO



Art. 0233

VASCA DI LAVAGGIO PORTATILE

€247,00
€ 167,00

Dimensioni interne vasca	460 x 660 x 260 mm
Capacità	9 l
Pompa	230 V 50 Hz 16 W
Peso	5 kg



CONSTRUITA IN ABS
CON GUARNIZIONI IN GOMMA NBR



Art. 0435

POSTAZIONE SOFFIAGGIO

€270,00
€ 167,00

Dimensioni schermo	250 x 515 mm
Dimensioni cabina	560 x 545 x 630 mm
Alimentazione	230 V 50 Hz 10 W
Peso	22 kg



DA BANCO O PER MONTAGGIO A PARETE, REALIZZATA IN ACCIAIO

PRESSE MANUALI

Art. P001/04

€281,00
€ 187,00



Art. P001/20

€935,00
€ 620,00



Art. P001/45

€2632,00
€ 1630,00



Portata	4000 kg	20000 kg	45000 kg
Area di lavoro	350 x 115 x 325h mm	540 x 210 x 1000h mm	830 x 360 x 1000h mm
Dimensioni	450 x 400 x 655h mm	770 x 700 x 1800h mm	1400 x 800 x 1700h mm



PRESSA MANUALE A CREMAGLIERA

CON TAVOLA GIREVOLE ESTRAIBILE



Codice	Forza	Altezza max pezzo	Max ø pezzo	€	promo
P029/3	25000 N	310 mm	300 mm	404,00	268,00
P029/2	15000 N	210 mm	300 mm	319,00	204,00



PRESSA MANUALE

CON MOLLA DI RITORNO



Codice	Forza	Altezza max pezzo	Max ø pezzo	€	promo
P028/14	2000 N	275 mm	180 mm	213,00	141,00
P028/07	1500 N	170 mm	160 mm	126,00	81,40



UNITÀ IDRAULICA IN KIT



Codice	Capacità	Lunghezza pistone	Corsa pistone	Peso	€	promo
0054/10	10 ton	330 mm	150 mm	33 kg	354,00	230,00
0054/4	4 ton	270 mm	120 mm	17 kg	285,00	184,00



Art. 0664

POMPA IDRAULICA

€ 322,00
€ 207,00

Pressione nominale	70 MPa
Pressione di esercizio	7 ÷ 8 bar
Capacità olio	690 c.c.
Consumo aria	10 SCFM
Dimensioni imballo	380 x 180 x 200 mm
Peso	9 kg



CON COMANDO PNEUMATICO A PEDALE
 ADATTA PER PRESSE, CRIC E PISTONI



CRIC IDRAULICO A PROFILO RIBASSATO



Codice	Portata max	Pressione di esercizio	Altezza min-max sollevabile	Peso	€	promo
0256/05	5 ton	63 Mpa	33 ÷ 39 mm	0,65 kg	55,00	32,20
0256/10	10 ton	63.7 Mpa	44 ÷ 55 mm	1,80 kg	93,50	59,20
0256/20	20 ton	63.7 Mpa	52 ÷ 63 mm	2,80 kg	115,00	67,30
0256/30	30 ton	63.7 Mpa	60 ÷ 72 mm	4,75 kg	126,00	83,60
0256/50	50 ton	63.7 Mpa	66 ÷ 78 mm	6,80 kg	180,00	106,00



Art. 0271

POMPA IDRAULICA

€ 130,00
€ 83,20

Pressione nominale	63,7 MPa
Capacità olio	790 ml
Dimensioni imballo	73 x 37,5 x 19 mm
Peso	7,7 kg



POMPA IDRAULICA

DISPONIBILE
 DA GIUGNO 2017



CRIC A BOTTIGLIA



GARANTISCE UN' OTTIMA STABILITÀ GRAZIE ALLE SUE RIDOTTE
 DIMENSIONI, FACILE DA TRASPORTARE E DA UTILIZZARE

Codice	Portata	Altezza min.	Alzata	Peso	€	promo
0062/2	2 ton	181 mm	116 mm	2,7 kg	25,00	14,80
0062/5	5 ton	220 mm	127 mm	4,3 kg	38,90	23,10
0062/10	10 ton	230 mm	150 mm	6,5 kg	52,20	34,90
0062/15	15 ton	230 mm	150 mm	8,4 kg	77,00	47,60
0062/20	20 ton	242 mm	150 mm	11 kg	88,00	54,60
0062/32	32 ton	285 mm	180 mm	17,6 kg	169,00	82,40
0062/50	50 ton	295 mm	180 mm	33 kg	290,00	176,00



Art. 0457



€530,00
€ 308,00

Art. 0788



€476,00
€ 309,00

Capacità	2 ton	1,5 ton
Alzata	70 ÷ 500 mm	85 ÷ 445 mm
Dimensioni	785 x 350 x 152 mm	600 x 300 x 170 mm

Art. 0375



€277,00
€ 185,00

Art. 0369



€330,00
€ 221,00

Capacità	2 ton	3,5 ton
Alzata	90 ÷ 533 mm	110 ÷ 560 mm
Dimensioni	790 x 285 x 180 mm	745 x 335 x 180 mm

Art. 0065



€217,00
€ 144,00

Art. 0060



€70,00
€ 43,70

Capacità	2,25 ton	2 ton
Alzata	145 ÷ 530 mm	135 ÷ 385 mm
Dimensioni	625 x 350 x 170 mm	535 x 225 x 145 mm



Art. 0658

SOLLEVATORE IDRAULICO

€814,00
€ 486,00



Capacità	10 ton
Sollevamento sul piede	30 ÷ 260 mm
Sollevamento sulla testa	420 ÷ 665 mm
Peso	37 kg



COPPIA DI CAVALLETTI



Codice	Portata	Altezza min - max	€	promo
0069/6	6 ton	400 ÷ 610 mm	82,50	55,10
0069/3	3 ton	298 ÷ 428 mm	44,40	29,50



Art. 0067

COPPIA DI CAVALLETTI

€26,90
€ 17,90

Portata	2 ton
Altezze	240 - 270 - 320 - 365 mm
Peso	3 kg

COPPIA DI CAVALLETTI DA 2 ton



Art. R015

SET 2 RAMPE PER AUTO

€155,00
€ 104,00

Dimensioni	905 x 330 x 218mm
Larghezza max pneumatico	240 mm
Inclinazione	15°

IN POLIPROPILENE, CON CAPACITÀ MAX DI 2.5 ton



Art. 0010

CARRELLO REGOLABILE IN ALTEZZA

€785,00
€ 508,00

Portata	500 kg
Dimensioni tavola	850 x 500 x 50 mm
Alzata	290 ÷ 880 mm
Peso	91 kg

A PANTOGRAFO CON MANIGLIA RIPIEGABILE, DOTATO DI SISTEMA DI BLOCCAGGIO MECCANICO DELLA PIATTAFORMA E RUOTE PIVOTANTI FRENATE



Art. 0075

CARRELLO REGOLABILE IN ALTEZZA

€718,00
€ 481,00

Portata	300 kg
Dimensioni tavola	850 x 500 x 50 mm
Alzata	290 ÷ 880 mm
Peso	81 kg

A PANTOGRAFO CON MANIGLIA RIPIEGABILE DOTATO DI SISTEMA DI BLOCCAGGIO MECCANICO, RUOTE PIVOTANTI FRENATE



Art. 0467

CARRELLO REGOLABILE IN ALTEZZA

€930,00
€ 617,00

Portata	350 kg
Dimensioni tavola	910 x 500 x 53 mm
Alzata	335 ÷ 1300 mm
Peso	105 kg

A DOPPIO PANTOGRAFO CON MANIGLIA FISSA. DOTATO DI SISTEMA DI BLOCCAGGIO MECCANICO DELLA PIATTAFORMA E RUOTE PIVOTANTI FRENATE



Art. 0452

SOLLEVATORE A PANTOGRAFO PER MOTO

€147,00
€ 98,90

Capacità di sollevamento	400 kg
Dimensioni piattaforma	470 x 150 mm
Altezza di sollevamento	95 ÷ 400
Peso	14 kg

DA USARE SU PONTE O A TERRA PER RIPARARE O FARE MANUTENZIONE ALLA MOTO



Art. S008/M

SOLLEVATORE IDRAULICO

€893,00
€ 571,00

Capacità di sollevamento	400 kg
Dimensioni piattaforma	1825 x 660 mm
Lunghezza totale	2500 mm
Altezza di sollevamento	195 ÷ 750 mm
Peso	160 kg

PER MOTO - CON POMPA A PEDALE





Art. S013

SOLLEVATORE IDRAULICO

€ 1750,00
€ 1100,00

Capacità di sollevamento	600 kg
Dimensioni piattaforma	2000 x 1220 mm
Lunghezza totale	2575 mm
Altezza di sollevamento	185 ÷ 825 mm
Peso	230 kg

PER MOTO E QUAD CON POMPA A PEDALE E PNEUMATICA



Art. 0063

GRUETTA IDRAULICA PIEGHEVOLE

€ 640,00
€ 428,00

Portata	1000 kg
Dimensioni	1800 x 1000 x 1550h mm
Altezza gancio	480 ÷ 2100 mm (1000 kg)
Altezza gancio	0 ÷ 2550 mm (250 kg)
Sbraccio min/max	680 ÷ 1220 mm
Apertura anteriore	800 mm
Peso	95 kg

PER RIDURRE AL MINIMO GLI INGOMBRI, ANCHE DA PIEGATA PUÒ ESSERE SPOSTATA FACILMENTE SENZA PREGIUDICARNE LA STABILITÀ



Art. 0094

SOLLEVATORE IDRAULICO PER FOSSA E SOTTOPONTE

€ 320,00
€ 214,00

Portata	500 kg
Dimensioni	1190 x 700 x 660 mm
Altezza di sollevamento	1190 ÷ 2000 mm
Peso	37 kg

SOLLEVATORE IDRAULICO PER FOSSA E SOTTOPONTE CON SUPPORTO A CROCE E SUPPORTO INCLINABILE PER ALLINEARE E POSIZIONARE MEGLIO CAMBI E DIFFERENZIALI



Art. S019

SUPPORTO MOTORE

€ 137,00
€ 88,60

Capacità	450 kg
Dimensioni	865 x 810 x 870 mm
Peso	22 kg

2 RUOTE GIREVOLI CON FRENO E 2 RUOTE FISSI, POSSIBILITÀ DI INCLINARE IL MOTORE



PARANCO A LEVA



Codice	Portata	Alzata	Peso	€	promo
0237/05	500 kg	1500 mm	5 kg	175,00	114,00
0237/15	1500 kg	1500 mm	12 kg	260,00	177,00



Art. 0602

PARANCO ELETTRICO

€ 265,00
€ 163,00

Portata	200 / 400 kg
Lunghezza cavo	18 m
Velocità	8 m/min
Motore monofase	230 V 50 Hz 1 kW
Peso	16,7 kg
Imballo	2





SOLLEVATORE MAGNETICO



Codice	Portata max	Peso	€	promo
S0300	300 kg	9,5 kg	610,00	296,00
S0600	600 kg	19 kg	964,00	438,00
S1000	1000 kg	36 kg	1450,00	660,00

SOLLEVATORE MAGNETICO AL NEODIMIO



ARGANO MANUALE A FUNE



Codice	Tiro massimo	Cavo	Peso	€	promo
0791/08	800 kg	ø 8,3mm x 20m	11 kg	354,00	201,00
0791/16	1600 kg	ø 11mm x 20m	27 kg	477,00	270,00
0791/32	3200 kg	ø 16mm x 20m	50 kg	935,00	529,00

ARGANI ELETTRICI

12V IN CORRENTE CONTINUA



€297,00
€174,00

Art. 0630/0900



€735,00
€436,00

Art. 0630/2200



€1000,00
€638,00

Art. 0630/2720



Tiro nominale orizzontale	450 / 900 kg	2000 kg	2720 kg
Velocità	1,3 - 3,2 m / min	1,5 - 3,6 m / min	1,3 - 4,5 m / min
Motore: magnete permanente	12 V 0,7 kW 0,9 hp	12 V 2,4 kW 3,2 hp	12 V 1,3 kW 1,8 hp



ARGANO MANUALE



0070



0070/C

Codice	Tiro massimo	Diametro esterno rocchetto	Dimensioni cavo	€	promo
0070/C	500 kg	133 mm	ø 4,5 mm x 10 m	42,20	28,10
0070	500 kg	133 mm	-	32,50	19,40



Art. S2/800 SOLLEVATORE PER PALLETS

€1092,00
€747,00

Portata	1000 kg
Altezza forche	85 ÷ 800 mm
Dimensioni forche	1170 x 540 mm
Battistrada	Poliuretano
Ruota anteriore	Singola
Peso	117 kg
Imballo	4



TRANSPALLET MANUALE

TRANSPALLET MANUALE CON BATTISTRADA IN POLIURETANO

Codice	Portata	Altezza forche	Dimensioni forche	Ruota anteriore	Peso	€	promo
0028	2500 kg	85 ÷ 200 mm	1150 x 540 mm	Doppia	72 kg	550,00	376,00
0064	2500 kg	85 ÷ 200 mm	910 x 540 mm	Singola	64 kg	635,00	421,00



0028



0064



Art. 0782

SOLLEVATORE CON PIATTAFORMA E FORCHE

€1040,00
€ 690,00



Portata	400 kg
Altezza forche	85 ÷ 1500 mm
Dimensioni forche	545 x 650 mm
Piattaforma	576 x 650 mm
Ruote sterzanti	Ø 127 x 40 mm
Ruote fisse	Ø 75 x 40 mm
Battistrada	Poliuretano / Polyurethane
Dimensioni	1100 x 600 x 1725h mm
Peso	90 kg



Art. 0143

SOLLEVATORE PER PALLET

€1813,00
€ 1200,00





Portata	1000 kg
Altezza forche	90 ÷ 1600 mm
Dimensioni forche	1150 x 560 mm

CON FRENO E PEDALE DI SOLLEVAMENTO




MORSA DI PRECISIONE IN ACCIAIO



Codice	Dimensioni ganascia	Precisione	€	promo
M011/125/150	125 x 50h mm	0,02 mm	1040,00	634,00
M011/150/210	150 x 60h mm	0,02 mm	1200,00	761,00
M011/150/300	150 x 60h mm	0,02 mm	1360,00	905,00



MORSA DI PRECISIONE IN ACCIAIO



Codice	Dimensioni ganascia	Precisione	€	promo
M028/100/100	100 x 30h mm	0,02 mm	747,00	496,00
M028/125/150	125 x 40h mm	0,02 mm	812,00	539,00
M028/150/200	150 x 50h mm	0,02 mm	968,00	652,00
M028/150/300	150 x 50h mm	0,02 mm	1040,00	711,00
M028/150/400	150 x 50h mm	0,02 mm	1200,00	796,00
M028/175/200	175 x 60h mm	0,02 mm	1200,00	796,00
M028/175/300	175 x 60h mm	0,02 mm	1230,00	816,00
M028/175/400	175 x 60h mm	0,02 mm	1250,00	850,00
M028/175/500	175 x 60h mm	0,02 mm	1550,00	1030,00
M028/200/300	200 x 65h mm	0,02 mm	1864,00	1240,00
M028/200/400	200 x 65h mm	0,02 mm	1916,00	1290,00
M028/200/500	200 x 65h mm	0,02 mm	2240,00	1430,00
M028/200/600	200 x 65h mm	0,02 mm	2540,00	1640,00



MORSA DI PRECISIONE IN ACCIAIO TEMPERATO E RETTIFICATO



Codice	Dimensioni	Apertura	€	promo
M012/038	38 x 105 x 45h mm	44 mm	84,20	55,10
M012/050	50 x 140 x 50h mm	65 mm	88,00	57,10
M012/080	73 x 190 x 67h mm	110 mm	213,00	124,00
M012/100	100 x 245 x 90h mm	125 mm	297,00	174,00



MORSA A MACCHINA CON BASE GIREVOLE 360°



M024/250



Codice	Ganasce	Dimensioni	€	promo
M024/136	136 x 32 mm	375 x 162 x 123h mm	180,00	116,00
M024/160	160 x 50 mm	402 x 182 x 142h mm	260,00	155,00
M024/200	200 x 63 mm	470 x 234 x 172h mm	343,00	218,00
M024/250	250 x 63 mm	612 x 280 x 186h mm	498,00	320,00




MORSA A MACCHINA INCLINABILE CON BASE GIREVOLE 360°



Codice	Ganasce	Dimensioni	€	promo
M530/100	100 x 32 mm	325 x 180 x 150h mm	338,00	209,00
M530/125	125 x 40 mm	360 x 206 x 165h mm	402,00	219,00
M530/160	160 x 50 mm	443 x 270 x 194h mm	493,00	317,00



MORSA A MACCHINA CON BASE GIREVOLE 360°



Codice	Ganasce	Apertura	Dimensioni	€	promo
M023/100	100 x 35 mm	80 mm	270 x 130 x 105h mm	208,00	116,00
M023/125	125 x 40 mm	100 mm	355 x 190 x 127h mm	249,00	142,00
M023/160	160 x 50 mm	125 mm	422 x 235 x 162h mm	338,00	202,00
M023/200	200 x 61 mm	160 mm	490 x 270 x 175h mm	425,00	275,00



Art. M027/100

€155,00

MORSA TRAPANO

€ 96,70



Ganasce	100 X 44 mm
Apertura	110 mm
Dimensioni base	290 x 170 mm
Dimensioni imballo	400 x 220 x 120 mm
Peso	8,5 kg



SERIE PARALLELE IN ACCIAIO

€321,00

Art. P014 € 182,00

€175,00

Art. P015 € 104,00

€120,00

Art. P017 € 80,30

TEMPRATE E RETTIFICATE IN
COPIA DI PRECISIONE



Dimensioni	150 x 10 x (14-16-18-20-22-24-26-28-30-32-35-40-45-50) mm	160 x 4 x (10-14-18-22-26-30-34-38-42) mm	150 x 8 x (14-16-20-24-30-32-36-40-44) mm
Durezza	HRC 60	HRC 60	HRC 45
Pezzi	28	18	18



MORSA TRAPANO



Codice	Ganasce	Apertura	€	promo
M001/100	100 mm	80 mm	58,30	38,00
M001/120	120 mm	110 mm	71,50	46,70
M001/150	150 mm	135 mm	89,70	58,50



MORSA TRAPANO



Codice	Ganasce	Apertura morsa	Peso	€	promo
0142/75	75 x 24 mm	55 mm	1,8 kg	20,20	13,40
0142/100	100 x 25,5 mm	85 mm	2,8 kg	28,50	18,40
0142/125	125 x 30 mm	100 mm	4,4 kg	35,50	23,10



Art. M034/120

MORSA TRAPANO A SERRAGGIO RAPIDO

€261,00
€ 175,00

Ganasce	120 x 40 mm
Apertura	120 mm
Peso	7 kg



CON GANASCIA PRISMATICA E BASE GIREVOLE



Art. 0698/100

MORSA INCLINABILE

€90,20
€ 54,30

Ganasce	105 x 47 mm
Apertura	105 mm
Fori	0°-15°-30°-45°-60°-75°-90°
Base	192 x 185 mm
Interasse fori	160 mm
Dimensioni	192 x 185 x 115h mm
Peso	8,5 kg



MORSA A CROCE



Codice	Ganasce	Apertura	Peso	€	promo
0188/100	100 x 25 mm	90 mm	7,5 kg	84,70	53,60
0188/125	125 x 40 mm	110 mm	13 kg	120,00	74,20
0188/150	150 x 40 mm	145 mm	15 kg	151,00	93,70



Art. 0188/100G

MORSA A CROCE CON GIREVOLE

€155,00
€ 91,70

Ganasce	100 X 25 mm
Apertura	90 mm
Dimensioni base	210 x 150 mm
Altezza	175 mm
Corsa longitudinale	130 mm
Corsa trasversale	110 mm
Peso	12 kg



UTENSILE PER ESTERNO CON INSERTI

Codice	Contenuto del set	€	promo
KITCKJ20	CKJNR20 + 10 KNUX160405RN	186,00	85,30
KITCKJ25	CKJNR25 + 10 KNUX160405RN	188,00	96,80





Art. KISCLCR

**SET UTENSILI
PER INTERNO 95°**

€ 249,00
€ 141,00



COMPOSTO DA:
1PZ UTENSILI PER INTERNO: SCLCR08; SCLCR10; SCLCR12; SCLCR16;
1PZ VITE: T8 Ø 2,5 mm; 2 PZ CHIAVE TORX: T8; 10 PZ INSERTO: CCMT060204N.



Art. KISTCMT

**SET UTENSILI
PER INTERNO 90°**

€ 270,00
€ 171,00



Utensili per interno STFCR08; STFCR10;
STFCR12; STFCR16; STFCR20
Vite T8 Ø 2,5 mm
Chiave torx T8 x 2 Pz / Pcs
Inserto TCMT110204N x 10 Pz / Pcs



Art. KISTFCR

**SET UTENSILI PER INTERNO
BLOCCAGGIO A VITE 90°**

€ 213,00
€ 135,00



Dimensioni STFCR08 Ø 8 x 100 mm
Dimensioni STFCR10 Ø10 x 125 mm
Dimensioni STFCR12 Ø12 x 150 mm
Dimensioni STFCR16 Ø16 x 200 mm
Dimensioni STFCR20 Ø20 x 250 mm
Dimensioni viti T8 Ø2,5 x 6 mm



Art. KICAN

**SET PER CANALINI
ESTERNI ED INTERNI**

€ 232,00
€ 149,00



COMPOSTO DA;
1 PZ UTENSILE PER CANALINI ESTERNI:
20 x 20 mm 1 PZ UTENSILE PER
CANALINI INTERNI: ø 20 mm 2 PZ VITE:
M4 x 12 mm 1 PZ CHIAVE TORX: T 15
INSERTI PER SCANALATURA 16 mm
TIN 2 PZ 165110134 - 2 PZ 165130134
2 PZ 165160134 - 1 PZ 165185134 1
PZ 165215134 - 1 PZ 165265134 1 PZ
165315134



KIT DI FILETTATURA PER ESTERNO

Codice	Stelo	L	Inserto	€	promo
KISER	20 x 20 mm	125 mm	16ER..	181,00	122,00
KISER25	25 x 25 mm	150 mm	16ER..	238,00	145,00

COMPOSTO DA:
1 PZ UTENSILE PER ESTERNO - 1 PZ VITE: M3.5 X 12 mm
1 PZ CHIAVE ESAGONALE: 2,5 mm - 1 PZ CHIAVE TORX: T15
10 PZ INSERTI ASSORTITI: (1PZ.) AG55
AG60 0,8-1,00-1,25-1,50-1,75-2,00-2,50-3,00 mm



KIT DI FILETTATURA PER INTERNO

Codice	Ø	h	L	Inserto	€	promo
KISNR	20 mm	18 mm	170 mm	16IR..	288,00	129,00
KISNR25	25 mm	23 mm	200 mm	16IR..	248,00	161,00

COMPOSTO DA:
1PZ UTENSILE PER INTERNO
1PZ VITE: M3.5 X 12 mm
1PZ CHIAVE ESAGONALE: 2,5 mm
1PZ CHIAVE TORX: T15
10 PZ INSERTI ASSORTITI: (1PZ.) AG55
AG60 0,8-1,00-1,25-1,50-1,75-2,00-2,50-3,00 mm





SERIE UTENSILI BRASATI



5 Pz HM - P25

Codice	Kit	Imballo	€	promo
B005	1BRAS411108RP	24	27,80	15,80
	1BRAS411110RP			
	1BRAS410312RP			
	1BRAS410412RP			
	1BRAS410912RP			
B005/16	1BRAS411110RP	24	44,70	26,20
	1BRAS411112RP			
	1BRAS410316RP			
	1BRAS410416RP			
	1BRAS410916RP			
B005/20	1BRAS411112RP	12	52,20	31,90
	1BRAS411116RP			
	1BRAS410320RP			
	1BRAS410420RP			
	1BRAS410920RP			



Art. P046

SERIE PUNTE

€33,30

€ 15,60

25 Pz HSS
DIN 338/N 118°

Misura 1 ÷ 13 mm



Art. P068

SERIE PUNTE

€8,00

€ 3,50

20 Pz HSS TiN
DIN 338 135°

Misure x 1Pz 0.25 - 0.30 - 0.35 - 0.40 - 0.45 - 0.55
- 0.65 - 0.70 - 0.75 - 0.85 - 0.90 -
0.95 mm
Misure x 2 Pz 0.50 - 0.60 - 0.80 - 1.00 mm



Art. P061

SERIE PUNTE RETTIFICATE
E AUTOCENTRANTI

€40,00

€ 14,60

19 Pz HSS TiN
DIN 338 135°

Misura (progressione 0,5 mm) 1 ÷ 10 mm



Art. P010/51

SERIE PUNTE CILINDRICHE
A DECIMI RETTIFICATE

€64,90

€ 37,80

51 Pz HSS TiN
DIN 338 135°

Misura (progressione 0,1 mm) 1 ÷ 6 mm



Art. P010/41

SERIE PUNTE CILINDRICHE
A DECIMI RETTIFICATE

€151,00

€ 89,60

41 Pz HSS TiN
DIN 338 135°

Misura (progressione 0,1 mm) 6 ÷ 10 mm



Art. P023/19A

SERIE PUNTE
ELICOIDALI CILINDRICHE

€43,70

€ 28,10

19 Pz HSS TiN
DIN 338 135°

Misura (progressione 0,5 mm) 1 ÷ 10 mm
Astuccio di plastica





Art. P023/25A

SERIE PUNTE ELICOIDALI CILINDRICHE

€91,50
€ 58,70

25 Pz
HSS
DIN 338

TiN
135°

Misura (progressione 0,5 mm) 1 ÷ 13 mm
Astuccio di plastica





Art. P069

SERIE PUNTE AL COBALTO

€140,00
€ 88,60

19 Pz
HSS - Co 5%
DIN 338

TiN
135°

Misura (progressione 0,5 mm) 1 ÷ 13 mm





Art. P057

SERIE PUNTE ELICOIDALI DESTRE CON CODOLO CONICO

€109,00
€ 65,50

10 Pz
DIN 345/N

HSS
118°

CM 1 14 mm
CM 2 15 - 16 - 17 - 18 - 19 - 20 - 21 - 22 - 23 mm





Art. L020

SERIE LAMATORI TIPO MEDIO CON ATTACCO CILINDRICO

€105,00
€ 57,20

7 Pz
TiN

HSS
DIN 373

Per viti M3 - 4 - 5 - 6 - 8 - 10 - 12





Art. 0712/002

ASSORTIMENTO IN VALIGETTA

€92,40
€ 47,10

9 Pz HSS M3

Tazze	22 - 29 mm
Alberi, punte, adattatore corrispondenti	0712/600
Tazze	35 - 44 mm
Alberi, punte, adattatore corrispondenti	0712/800
Tazze	51 - 64 mm
Alberi, punte, adattatore corrispondenti	0712/900



KIT ELETTRICISTA

DISPONIBILE DA GIUGNO 2017



Art. 0712/005

ASSORTIMENTO IN VALIGETTA

€60,50
€ 30,90

7 Pz HSS M3

Tazze	22 - 25 - 29 mm
Alberi, punte, adattatore corrispondenti	0712/600
Tazze	32 - 38 mm
Alberi, punte, adattatore corrispondenti	0712/900



KIT RIPARATORE



Art. 0712/008

ASSORTIMENTO IN VALIGETTA

€92,40
€ 41,40

9 Pz HSS M3

Tazze	19 - 22 - 29 mm
Alberi, punte, adattatore corrispondenti	0712/600
Tazze	38 - 44 - 57 mm
Alberi, punte, adattatore corrispondenti	0712/800 0712/900



KIT IDRAULICO

DISPONIBILE DA GIUGNO 2017



Art. 0712/009

ASSORTIMENTO IN VALIGETTA

€105,00
€ 54,60

7 Pz HSS M3

Tazze	19 - 22 - 29 mm
Alberi, punte, adattatore corrispondenti	0712/600 0712/900 0712/300
Tazze	35 - 38 - 44 - 51 - 57 - 64 mm
Alberi, punte, adattatore corrispondenti	0712/800



KIT INSTALLATORE



SERIE PUNTE E PORTA PUNTE

€32,00

€ 18,80

Art. 0526



€52,00

€ 29,90

Art. 0524



€40,00

€ 23,00

Art. 0529



HSS 3 Pz

10 Pz

6 Pz

Misure 2,75 - 3,25 - 3,5 mm
Attacco 1/4"

3-3,5-4-4,5-5-5,5-6-6,5-8-10 mm
1/4"

5 - 6 - 8 - 10 - 12 mm
1/4"



Art. F011/6

SERIE DI FRESE A CAROTARE CON ATTACCO WELDON

€197,60
€ 128,00



7 Pz HSS

Misure 12 x 62 - 14 x 62 - 16 x 62 - 18 x 62 - 20 x 62 - 22 x 62 mm
Attacco Weldon 19,05 mm



Art. F002/6

SERIE FRESE A CAROTARE CON ATTACCO WELDON

€301,60
€ 195,00



7 Pz HSS - Co 5%

Misure 12 x 62 - 14 x 62 - 16 x 62 - 18 x 62 - 20 x 62 - 22 x 62 mm
Attacco Weldon 19,05 mm



FRESE A SCALINI

€83,60

€ 52,80

Art. F639



Art. F232



€77,00

€ 47,60

Art. F238



€82,50

€ 51,00

HSS TiN

Gambo 10 mm
Ø 6 ÷ 39 [6-9-12-15-18-21-24-27-30-33-36-39] mm 2,5 ÷ 32 [2,5-6,3-11,2-14,5-18,2-22,3-27,9-32] mm 2,5 ÷ 38 [2,5-6,3-13-16-19-21-23-26-29-32-35-38] mm



Art. F430

SERIE FRESE A SCALINI

€79,20
€ 40,80



3 Pz HSS TiN

Gambo 6 - 8 - 10 mm
Ø 4 ÷ 12 - 6 ÷ 20 - 6 ÷ 30 mm



Art. S001

SERIE FRESE A SVASARE ANTIVIBRANTI

€99,00
€ 64,90



5 Pz HSS DIN 335/C

Ø max 8 - 10 - 12,4 - 16,5 - 20,5 mm

3 TAGLIENTI A 90°



Art. M312/P

SERIE MASCHI PER FORI PASSANTI GAMBO RINFORZATO

€63,30
€ 39,10



8 Pz
HSS G
DIN 371/B

Misura M3 x 0,50 - M4 x 0,70 - M5 x 0,80 - M6 x 1 - M8 x 1,25 - M10 x 1,50 - M12 x 1,75

Giramaschio 1



Art. M312/C

SERIE MASCHI PER FORI CIECHI 35° GAMBO RINFORZATO

€68,80
€ 41,20



8 Pz
HSS G
DIN 371/B

Misura M3 x 0,50 - M4 x 0,70 - M5 x 0,80 - M6 x 1 - M8 x 1,25 - M10 x 1,50 - M12 x 1,75

Giramaschio 1



Art. M218

SERIE MASCHI E FILIERE IN ACCIAIO AL TUNGSTENO

€245,00
€ 156,00



110 Pz

Girafiliera 2
Giramaschio 2

Maschi a mano serie 2pz e filiera M2 x 0,40 - M3 x 0,50 - M4 x 0,70 - M5 x 0,80 - M6 x 0,75 - M6 x 1 - M7 x 0,75 - M7 x 1 - M8 x 0,75 - M8 x 1 - M8 x 1,25 - M9 x 0,75 - M9 x 1 - M9 x 1,25 - M10 x 0,75 - M10 x 1 - M10 x 1,25 - M10 x 1,5 - M11 x 0,75 - M11 x 1 - M11 x 1,25 - M11 x 1,5 - M12 x 0,75 - M12 x 1 - M12 x 1,25 - M12 x 1,5 - M12 x 1,75 - M14 x 1 - M14 x 1,25 - M14 x 1,5 - M14 x 2 - M16 x 1 - M16 x 1,5 - M16 x 2 - M18 x 1,5



Art. M101

SERIE MASCHI E FILIERE IN ACCIAIO LEGATO

€114,00
€ 68,00



60 Pz

Maschio a mano e filiera Metric M3x0,5 - UNC 1/4 20 - NPT 1/8 27 - UNF 4 40 - Metric M4x0,7 - UNC 1/4 28 - UNF 6 32 - Metric M5x0,8 - UNC 5/16 18 - UNF 8 32 - Metric M6x1 - UNC 5/16 24 - UNF 10 32 - Metric M7x1 - UNC 3/8 16 - UNF 10 24 - Metric M8x1,25 - UNC 3/8 24 - UNF 12 24 - Metric M9x1,25 - UNC 7/16 14 - Metric M10x1,5 - UNC 7/16 20 - Metric M10x1 - UNC 1/2 13 - Metric M12x1,75 - UNC 1/2 20



Art. M100

SERIE MASCHI E FILIERE IN ACCIAIO AL TUNGSTENO

€153,00
€ 95,70



45 Pz

Girafiliera 1
Giramaschio 1

Maschio a mano e filiera M6x0,75 - M6x1 - M8x1 - M8x1,25 - M10x1,25 - M10x1,5 - M12x1,5 - M12x1,75 - M14x1,5 - M14x2 - M16x1,5 - M16x2 - M18x1,5 - M18x2,5 - M20x1,5 - M20x2,5 - M22x1,5 - M22x2,5 - M24x1,5 - M24x3



Art. M032

SERIE MASCHI E FILIERE

€115,00
€ 71,10



45 Pz
HSS

Giramaschio 1
Contafilitti 1
Girafiliera 25 x 9 mm
Giravite 3,5 x 50 mm

Maschi 3 Pz M3x0,5 M4x0,7 M5x0,8 M6x1 M8x1,25 M10x1,5 M12x1,75
Filiera M3x0,5 M4x0,7 M5x0,8 M6x1 M8x1,25 M10x1,5 M12x1,75



Art. M020

SERIE MASCHI E FILIERE

€32,00
€ 20,10



20 Pz

Giramaschio	M3 - 12
Girafiliera	25 x 9 mm
Giravite	3,5 x 50 mm
Maschi	M3x0,5 - M4x0,7 - M5x0,8 - M6x1 - M7x1 - M8x1,25 - M10x1,5 - M12x1,75 - 1/8" NPT27
Filiera	M3x0,5 - M4x0,7 - M5x0,8 - M6x1 - M7x1 - M8x1,25 - M10x1,5 - M12x1,75 - 1/8" NPT27



Art. M029

SERIE MASCHI E FILIERE IN ACCIAIO AL TUNGSTENO

€123,60
€ 79,30



27 Pz

Manico a cricchetto	200 mm
Adattatore per filiere	25 x 9 mm
Adattatore per maschi	5 - 7,5 mm
Giravite	6,5 x 50 mm
Giramaschio	
Manico	
Giravite	3 x 50 mm
Maschi	M3x0,5 - M4x0,7 - M5x0,8 - M6x1 - M8x1,25 - M10x1,5 - M12x1,75
Filiera	M3x0,5 - M4x0,7 - M5x0,8 - M6x1 - M8x1,25 - M10x1,5 - M12x1,75
Punte	2,5 - 3,3 - 4,2 - 5 - 6,8 - 8,5 - 10,3 mm



Art. M036

SERIE MASCHI E FILIERE

€62,00
€ 40,40



34 Pz

Giramaschio	M3 - 12
Girafiliera	25 x 9 mm
Giravite	6,5 x 50 mm
Maschi	M3x0,5 - M4x0,7 - M5x0,8 - M6x1 - M7x1 - M8x1,25 - M10x1,5 - M12x1,75 - 1/8" BSP28 - 1/4" BSP19
Filiera	M3x0,5 - M4x0,7 - M5x0,8 - M6x1 - M7x1 - M8x1,25 - M10x1,5 - M12x1,75 - 1/8" BSP28 - 1/4" BSP19
Punte	2,5 - 3,3 - 4,2 - 5 - 6 - 6,8 - 8,5 - 10,3 mm
Contafilietti / Giramaschio / Manico	



Art. E010

Art. KIT RIPARAZIONE FILETTI M5 - M12 INOX

€142,00
€ 89,60



45 Pz

HSS & INOX

Contenuto del set	
Manici a "T"	5 Pz
Filetto	M5=25 M6=25 M8=25 M10=25 M12=10
Maschi	xM5=1 xM6=1 xM8=1 xM10=1 xM12=1
Punte	5,2=1 6,3=1 8,3=1 10,4=1 12,4=1 mm
Peso	2,5 kg



Art. 0677

INGRASSATORE MANUALE

€38,90
€ 22,90

Capacità	1000 cc
Dimensioni tubo flessibile	Ø 9 x 450 mm
Peso	2 kg
Scatola	



INGRASSATORE MANUALE COMPOSTO DA SERBATOIO E POMPA IN METALLO, TESTINA REGOLABILE E TUBO FLESSIBILE IN PVC DI 450 mm, PER UTILIZZO CARTUCCE DI GRASSO DI Ø 55 mm O GRASSO SFUSO. POSSIBILITÀ SOSTITUZIONE OR DEL POMPANTE



Art. 0677/IA

INGRASSATORE PNEUMATICO

€241,00
€ 161,00

Capacità	800 cc
Dimensioni	Ø 60 x 500 mm
Pressione di esercizio	4 - 6 bar
Scatola	



INGRASSATORE PNEUMATICO - UTILIZZO CON CARTUCCIA Ø 55 mm O GRASSO SFUSO - CON 2 CARTUCCE DI GRASSO, TUBO RINFORZATO DI 400 mm E TESTINA REGOLABILE A 4 GRIFFE



Art. C031/150

CALIBRO ELETTRONICO DIGITALE INOX

€ 175,00
€ 112,00



DIN 862 IP 67

Utile	0 ÷ 150 mm - 0 ÷ 6 inch
Lettura	0,01 mm - 0.0005 inch
Becchi	40 mm
Asta	16 x 3 mm

A 2 FUNZIONI CON SCHERMO GRANDE



CALIBRO ELETTRONICO DIGITALE INOX



DIN 862

Codice	Utile	Becchi	€	promo
C033/150	0 ÷ 150 mm - 0 ÷ 6 inch	40 mm	60,50	37,40
C033/200	0 ÷ 200 mm - 0 ÷ 8 inch	50 mm	88,00	54,60
C033/300	0 ÷ 300 mm - 0 ÷ 12 inch	60 mm	131,00	84,50

A 3 FUNZIONI CON SCHERMO GRANDE



CALIBRO ELETTRONICO DIGITALE MONOBLOCCO INOX



Codice	Utile	Becchi	€	promo
C041/100	0 ÷ 100 mm - 0 ÷ 4 inch	30 mm	36,70	15,90
C041/150	0 ÷ 150 mm - 0 ÷ 6 inch	40 mm	36,70	18,50

A 3 FUNZIONI CON SCHERMO GRANDE



CALIBRO ELETTRONICO DIGITALE INOX



DIN 862

Codice	Utile	Becchi	€	promo
C043/500	0 ÷ 500 mm - 0 ÷ 20 inch	100 mm	321,00	174,00
C043/1000	0 ÷ 1000 mm - 0 ÷ 40 inch	150 mm	644,00	432,00

A 4 FUNZIONI CON SCHERMO GRANDE, REGOLAZIONE MICROMETRICA



Art. C047/500

CALIBRO ELETTRONICO DIGITALE INOX

€ 424,00
€ 218,00



DIN 862

Utile	0 ÷ 500 mm - 0 ÷ 20 inch
Lettura	0,01 mm - 0.0005 inch
Becchi	150 mm
Asta	24 x 5,5 mm

A 4 FUNZIONI CON SCHERMO GRANDE, REGOLAZIONE MICROMETRICA E BECCHI LUNGHI



Art. C005/150

CALIBRO CON COMPARATORE INOX

€ 53,30
€ 33,00



DIN 862

Utile	0 ÷ 150 mm
Lettura	0,01 mm
Becchi	40 mm
Asta	15,5 x 3 mm



CALIBRO CON COMPARATORE INOX



DIN 862

Codice	Utile	Becchi	€	promo
C006/150	0 ÷ 150 mm	40 mm	47,60	28,20
C006/200	0 ÷ 200 mm	50 mm	72,60	42,20
C006/300	0 ÷ 300 mm	60 mm	118,00	67,00



CALIBRO MONOBLOCCO SATINATO INOX



DIN 862

Codice	Utile	Becchi	€	promo
C021/300	0 ÷ 300 mm - 0 ÷ 12 inch	100 mm	169,00	76,20
C021/500	0 ÷ 500 mm - 0 ÷ 20 inch	150 mm	233,00	132,00
C021/1000	0 ÷ 1000 mm - 0 ÷ 40 inch	150 mm	520,00	321,00

REGISTRAZIONE MICROMETRICA



CALIBRO SATINATO



DIN 862

Codice	Utile	Becchi	€	promo
C020/500	0 ÷ 500 mm	100 mm	159,00	73,40
C020/1000	0 ÷ 1000 mm	150 mm	391,00	240,00
C020/1500	0 ÷ 1500 mm	225 mm	1100,00	561,00
C020/2000	0 ÷ 2000 mm	250 mm	1770,00	993,00

REGISTRAZIONE MICROMETRICA



CALIBRO ELETTRONICO DIGITALE INOX DI PROFONDITÀ



DIN 862

Codice	Utile	Base	€	promo
C044/200	0 ÷ 200 mm - 0 ÷ 8 inch	100 mm	92,40	54,60
C044/300	0 ÷ 300 mm - 0 ÷ 12 inch	150 mm	159,00	85,50

A 3 FUNZIONI CON SCHERMO GRANDE



TRUSCHINO DIGITALE MULTIFUNZIONE



DIN 862

Codice	Campo di misura	Precisione	€	promo
T092/300	0÷300 mm - 0÷12"	0,03 mm - 0.015"	537,00	341,00
T092/600	0÷600 mm - 0÷24"	0,15 mm - 0.025"	893,00	483,00

A 4 FUNZIONI CON SCHERMO GRANDE, CON PUNTA A TRACCIARE



TRUSCHINO IN ACCIAIO CROMATO OPACO



DIN 862

Codice	Campo di misura	Letture	€	promo
T100/300	0 ÷ 300 mm	0,02 mm	109,00	56,70
T100/500	0 ÷ 500 mm	0,02 mm	216,00	111,00

CON PUNTA A TRACCIARE



RIGA CON DISPLAY DIGITALE MULTIFUNZIONE



Codice	Lunghezza totale	Utile	€	promo
R060	630 mm - 24.8"	500 mm - 19.7"	88,00	49,90
R100	1000 mm - 40"	900 mm - 35"	115,00	68,00

LA RIGA PUÒ ESSERE TAGLIATA ALLA LUNGHEZZA DESIDERATA.
FUNZIONI: ON / OFF - mm / inch - ZERO - ABS / INC - AUTOSPEGNIMENTO



Art. G008

GONIOMETRO DIGITALE E LIVELLA CON 2 FILE

€50,00
€ 32,60



Lunghezza	400 mm
Scala	0 ÷ 225°
Letture	0,1°

CALCOLO AUTOMATICO DI ANGOLI E INCLINAZIONI



Art. C064

COMPARATORE DIGITALE CENTESIMALE MULTIFUNZIONE

€115,00
€ 64,90

DIN 878

Campo di misura	0 ÷ 12,7 mm / 0 ÷ 0.5 inch
Risoluzione	0,01 mm / 0.005 inch
Precisione	0,02 mm / 0.002 inch

FUNZIONI PRINCIPALI: AZZERAMENTO IN OGNI POSIZIONE, CONVERSIONE mm/inch, MEMORIA E RICERCA DEL VALORE MIN\MAX, SPEGNIMENTO AUTOMATICO, BATTERIA SR44W





Art. C060

COMPARATORE DIGITALE MILLESIMALE MULTIFUNZIONE

€222,00
€ 145,00

DIN 878

Campo di misura	0 ÷ 12,7 mm / 0 ÷ 0.5 inch
Risoluzione	0,001 mm / 0.0005 inch
Precisione	0,005 mm / 0.0025 inch

FUNZIONI PRINCIPALI: AZZERAMENTO IN OGNI POSIZIONE, CONVERSIONE mm / inch, MEMORIA E RICERCA DEL VALORE MIN-MAX, SPEGNIMENTO AUTOMATICO, ABS, BATTERIA CR2025





Art. C004


COMPARATORE MILLESIMALE

€87,40
€ 53,60

DIN 878

Diametro quadrante	60 mm
Campo di misura	0 ÷ 1 mm
Lettura	0,001 mm
Precisione	0,002 mm





Art. C017


COMPARATORE CENTESIMALE ANTIURTO


€60,50
€ 39,20

DIN 878

Diametro quadrante	60 mm
Campo di misura	10 mm
Lettura	0,01 mm
Precisione	0,015 mm

COMPARATORE CENTESIMALE ANTIURTO CON MOVIMENTO SU RUBINI E RESISTENTE AGLI SPRUZZI D'ACQUA, CON NASELLO





Art. C002

COMPARATORE CENTESIMALE

€52,50
€ 33,00

DIN 878

Diametro quadrante	60 mm
Campo di misura	10 mm
Lettura	0,01 mm
Precisione	0,015 mm





Art. C002/42

COMPARATORE CENTESIMALE

€41,10
€ 25,40

DIN 878

Diametro quadrante	42 mm
Campo di misura	5 mm
Lettura	0,01 mm
Precisione	0,015 mm





Art. C048

COMPARATORE CENTESIMALE

€80,30
€ 47,60

DIN 878

Diametro quadrante	60 mm
Campo di misura	30 mm
Lettura	0,01 mm
Precisione	0,015 mm

CON NASELLO





Art. T003

INDICATORE A TASTO CENTESIMALE

€101,00
€ 50,50

DIN 2270

Diametro quadrante	32 mm
Campo di misura	0,8 mm
Lettura	0,01 mm
Precisione	0,015 mm
Punta tastatrice	Ø 2 mm





Art. T007

INDICATORE A TASTO CENTESIMALE

€ 102,00
€ 52,00

DIN 2270

Diametro quadrante	40 mm
Campo di misura	0,8 mm
Lettura	0,01 mm
Precisione	0,011 mm
Punta tastatrice	Ø 2 mm



Art. T006

INDICATORE A TASTO CENTESIMALE CON TASTATORE LUNGO

€ 109,00
€ 64,30

DIN 2270

Diametro quadrante	40 mm
Campo di misura	0,8 mm
Lettura	0,01 mm
Precisione	0,011 mm
Punta tastatrice	Ø 2 mm
Lunghezza punta tastatrice	29 mm



Art. T005

INDICATORE A TASTO BIMILLESIMALE

€ 120,00
€ 65,90

DIN 2270

Diametro quadrante	32 mm
Campo di misura	0,2 mm
Lettura	0,002 mm
Precisione	0,005 mm
Punta tastatrice	Ø 2 mm



Art. T011

INDICATORE A TASTO CENTESIMALE

€ 92,40
€ 43,80

DIN 2270

Diametro quadrante	32 mm
Campo di misura	0,8 mm
Lettura	0,01 mm
Precisione	0,011 mm
Punta tastatrice	Ø 2 mm



Art. A020

AZZERZATORE CON COMPARATORE CON BASE MAGNETICA

€ 135,00
€ 89,90

Altezza di azzeramento	50 mm
Lettura	0,01 mm
Utile	0 ÷ 8 mm



Art. C061

CENTRATORE A 2 ASSI

€ 249,00
€ 157,00

Comparatore	Ø 40 mm
Corsa max	4,9 mm
Lettura	0,01 mm
Velocità max di utilizzo	800 rpm
Attacco cilindrico	Ø 10 mm
Tastatori dritti	3
Tastatori curvi	3

CON ASTA DI POSIZIONAMENTO



MICROMETRO DIGITALE ELETTRONICO

DIN 863

Codice	Misura	Precisione	€	promo
M021/00/25	0 ÷ 25 mm - 0 ÷ 1"	0,003 mm - 0.00015"	100,00	62,80
M021/25/50	25 ÷ 50 mm - 1" ÷ 2"	0,003 mm - 0.00015"	125,00	78,30
M021/50/75	50 ÷ 75 mm - 2" ÷ 3"	0,004 mm - 0.0002"	150,00	92,70
M021/75/100	75 ÷ 100 mm - 3" ÷ 4"	0,004 mm - 0.0002"	175,00	108,00

CON FRIZIONE SUL TAMBURO, CONTATTI IN METALLO DURO, FUNZIONI: ABS/INC, SET, ON/OFF, mm/inch





Art. M033

ASSORTIMENTO
MICROMETRI
CENTESIMALI PER ESTERNI

€213,00
€ 123,00



Misura	0÷25 - 25÷50 - 50÷75 - 75÷100 - 100÷125 - 125÷150 mm
Lettura	0,01 mm
Precisione	0,004 - 0,004 - 0,005 - 0,005 - 0,006 - 0,006 mm
Stelo	Ø 6,3 mm

CON CONTATTI IN METALLO DURO E ARCO VERNICIATO



Art. S049

SUPPORTO MAGNETICO
PORTA COMPARATORE

€36,70
€ 18,80

Asta principale	Ø 12 x 170 mm
Asta secondaria	Ø 10 x 150 mm
Forza magnetica	600 N
Dimensioni base	63 x 50 x 55h mm

CON REGOLAZIONE MICROMETRICA



Art. S047

SUPPORTO MAGNETICO
PORTA COMPARATORE

€68,80
€ 38,60

Asta principale	Ø 16 x 220 mm
Asta secondaria	Ø 12 x 180 mm
Forza magnetica	800 N
Dimensioni base	75 x 50 x 55h mm

CON REGOLAZIONE MICROMETRICA



Art. S054

SUPPORTO MAGNETICO
PORTA COMPARATORE

€33,30
€ 17,00



Asta principale	Ø 12 x 170 mm
Asta secondaria	Ø 10 x 140 mm
Forza magnetica	600 N
Dimensioni base	63 x 50 x 55h mm



Art. S055

SUPPORTO MAGNETICO
PORTA COMPARATORE

€64,90
€ 29,80



Asta principale	Ø 16 x 210 mm
Asta secondaria	Ø 12 x 175 mm
Forza magnetica	800 N
Dimensioni base	75 x 50 x 55h mm



SUPPORTO MAGNETICO PORTA COMPARATORE

Codice	Asta principale	Forza magnetica	Dimensioni base	€	promo
S052/2	Ø 12 x 176 mm	800 N	60 x 50 x 55 mm	30,00	17,80
S052/3	Ø 16 x 225 mm	1000 N	73 x 50 x 55 mm	52,00	33,80
S052/4	Ø 20 x 355 mm	1300 N	117 x 50 x 55 mm	77,00	51,50

CON REGOLAZIONE MICROMETRICA, COLONNA ROBUSTA E BRACCIO TRASVERSALE REGOLABILE. BASE MAGNETICA CON APPOGGIO PRISMATICO E COMMUTATORE





SUPPORTO ARTICOLATO MECCANICO

Codice	Dimensioni base	Forza magnetica	Lunghezza braccio	€	promo
S042/1	36 x 30 x 35 mm	300 N	145 mm	60,00	35,50
S042/2	60 x 50 x 55 mm	800 N	290 mm	70,00	43,70
S042/3	75 x 50 x 55 mm	1000 N	365 mm	90,00	57,20

CON BLOCCAGGIO CENTRALE 3D DELLE ASTE



Art. S045

SUPPORTO ARTICOLATO MECCANICO

€77,00

€ 39,30

Asta principale	∅ 12 x 160 mm
Asta secondaria	∅ 10 x 180 mm
Forza magnetica	600 N
Dimensioni base	63 x 50 x 55h mm



Art. S046

SUPPORTO ARTICOLATO IDRAULICO

€118,00

€ 67,00

Asta principale	∅ 12 x 180 mm
Asta secondaria	∅ 10 x 200 mm
Forza magnetica	600 N
Dimensioni base	63 x 50 x 55h mm



Art. B025

STATIVO PORTA COMPARATORE

€210,00

€ 144,00

Porta comparatore	∅ 8 mm
Dimensioni piano	80 x 80 mm
Dimensioni base	150 x 100 mm
Colonna	∅ 25 x 180 mm
Peso	3,8 kg

CON PIANO SCANALATO E BASE IN GRANITO



Art. B010

STATIVO PORTA COMPARATORE

€281,00

€ 167,00

Porta comparatore	∅ 8 mm
Dimensioni base	300 x 200 x 50h mm
Colonna	∅ 35 x 300 mm
Planarità base	0,002 mm
Peso	13 kg

CON BASE IN GRANITO



Art. S058

SQUADRA MAGNETICA INCLINABILE

€91,30

€ 59,70

Dimensioni	115 x 115 x 35 mm
Gradi	45° ÷ 90°
Forza magnetica	250 N
Peso	1,5 kg



SQUADRA MAGNETICA A 90°

Codice	Dimensioni	Forza magnetica	€	promo
S056/150	150 x 150 x 50 mm	500 N	79,20	53,00
S056/200	200 x 200 x 50 mm	1000 N	99,00	66,30





Art. 0646/A

LASER AUTOLIVELLANTE

€115,00
€71,80

Precisione di livellamento	0,5 mm / m
Precisione linea	± 0,5 mm / m
Batteria	3 x 1,5V AA
Distanza consigliata	10 m
H massima	126,5 cm
H minima	52,5 cm



Art. 0807/150

MINI LIVELLA LASER

€27,20
€16,80

Dimensioni	150 x 19 x 38 mm
Tipo laser	classe II / 650 nm
Distanza di lavoro	30m
Potenza	< 1mW
Batteria	2 x 1,5V AAA

MAGNETICA, CON CORPO IN ALLUMINIO



Art. 0449

MINI LIVELLA LASER

€24,70
€14,70

Tipo laser	Classe II / 650 nm
Distanza di lavoro	20 m
Potenza	< 1 mW
Accuratezza	0,05°
Batteria	2 x 1,5V AAA

A 4 FIALE, CON CORPO IN ABS, RAGGIO LASER IN GRADO DI EMETTERE UN UNICO PUNTO O UNA CROCE PERPENDICOLARE



Art. 0666

LIVELLA DIGITALE CON RAGGIO LASER

€172,00
€112,00

Lunghezza	600 mm
Gamma di misurazione	0 - 360°
Risoluzione	0,1°

VISUALIZZAZIONE DELL'ANGOLO O DELLA PERCENTUALE DI INCLINAZIONE



Art. 0109

LIVELLA DIGITALE

€51,00
€31,50

Lunghezza	400 mm
Gamma di misurazione	0 - 90° x 4
Risoluzione	0° - 90°: 0,1°

MAGNETICA CON CORPO IN ALLUMINIO, AUTOSPEGNIMENTO, SCHERMO RETROILLUMINATO, 2 FIALE, LETTURA ASSOLUTA E RELATIVA, FUNZIONE "HOLD"



Art. 0112

LIVELLA DIGITALE

€103,00
€63,90

Lunghezza	600 mm
Gamma di misurazione	0 - 90° x 4
Risoluzione	0° & 90°: 0,05°; 0° - 89°: 0,1°

MAGNETICA CON CORPO IN ALLUMINIO E BASE FRESATA, AUTOSPEGNIMENTO, SCHERMO RETROILLUMINATO, 2 FIALE, FUNZIONE "HOLD", RICERCA DEL 0° E 90° SONORO, LETTURA: ASSOLUTA E RELATIVA,



Art. L090A

LIVELLA DIGITALE INCLINOMETRO E GONIOMETRO CON MAGNETE

€107,00
€73,80

Precisione	± 0.15°
Gamma di misurazione	0 ÷ 90° x 4
Risoluzione	0.05°
Dimensioni	151 x 31 x 60 mm

FUNZIONI: 0 ÷ 90° IN TUTTE LE 4 DIREZIONI, INCLINAZIONE mm/m, INCLINAZIONE in/ft, PERCENTUALE D'INCLINAZIONE %, RETROILLUMINAZIONE, AUTOSPEGNIMENTO, MISURAZIONE ASSOLUTA (ABS) E RELATIVA, INVERSIONE AUTOMATICA DEI NUMERI PER LETTURE SOTTOSOPRA, CON SEGNALE ACUSTICO



Art. L080

LIVELLA QUADRA DIGITALE

€52,00
€33,80

MAGNETICA, RETROILLUMINAZIONE, AUTOSPEGNIMENTO, MISURAZIONE ASSOLUTA (ABS) E RELATIVA, INVERSIONE AUTOMATICA DEI NUMERI

Precisione	0° ± 0.1°; 90° ± 0.1°; 0.1° ÷ 89.9° ± 0.2°
Gamma di misurazione	0 ÷ 90° x 4
Risoluzione	0.1°
Dimensioni	59 x 27 x 59 mm





Art. L085

LIVELLA QUADRA DIGITALE €54,10

€82,00

MAGNETICA, AUTOSPEGNIMENTO, MISURAZIONE ASSOLUTA E RELATIVA, INVERSIONE AUTOMATICA DEI NUMERI E FUNZIONE HOLD



Precisione	± 0.1°
Gamma di misurazione	0° ÷ 180°
Risoluzione	0.1°
Dimensioni	51 x 51 x 33 mm



Art. L200

LIVELLA LINEARE €125,00

€184,00



Dimensioni	200 x 45 x 45 mm
Precisione	0,02 mm / m


RETTIFICATA DI ALTA PRECISIONE, CON BASE PRISMATICA



Art. E023/5

ENDOSCOPIO FLESSIBILE PER MECCANICA €445,00

€650,00



Lunghezza senza manico	1000 mm
Sonda	Ø 5,5 mm
Zoom digitale	4 X



Art. E022/12

ENDOSCOPIO FLESSIBILE PER MECCANICA €222,00

€364,00



Lunghezza senza manico	900 mm
Sonda	Ø 12 mm
Visione	0° - 60°



Art. P080

PINZA AMPEROMETRICA DIGITALE €50,50

€75,90

ACV	4 / 40 / 400 / 600 V ±1,5% + 4
ACA	4 / 40 / 400 / 600 A ±1,5% + 4
DCV	4 / 40 / 400 / 600 V ±1,0% + 2
RES	400 Ω / 4 kΩ / 40 kΩ / 400 kΩ / 4 MΩ / 40 MΩ ±1,0% + 2
FREQ	10 MHz ±0,8% + 2
Batteria	2 x 1,5 V x AA



Art. T050

MULTIMETRO DIGITALE €20,80

€38,90



DCV	200 mV ±0,5% - 2 V - 20 V - 200 V ±0,8% - 1000 V ±0,1%
ACV	2mV - 20 V - 200 V ±1,0% - 750 V ±1,2%
DCA	2 mA - 20 mA ±1,8% - 200 mA ±2,0% - 20 A ±2,0%
ACA	200 mA ±2,0% - 20 A ±3,0%
RES	200 Ω ±1,0% - 2KΩ - 20KΩ - 200KΩ - 2MΩ ±1,0% - 20 MΩ ± 1.0% - 200 MΩ ±5.0%
CAP	2000 pF - 20 nF - 200 nF - 2 μF - 20 μF ±4%
Temperatura	-40 °C ÷ 400 °C ±1,0% - 400 °C ÷ 1000 °C ±1,5%
Batteria	9 V

CON SONDA PER MISURAZIONE TEMPERATURA, CONTINUITÀ SONORA E CONTROLLO DIODI



Art. P075

PINZA AMPEROMETRICA DIGITALE €88,40

€138,50

ACV	750 V ±1,2%
ACA	200 - 1000 A ±2,0%
DCV	1000 V ±1,0%
DCA	200 - 1000 A ±2,0%
RES	200 Ω ±1,0%
FREQ	2k Hz ±2,5%
Batteria	9 V





Art. T053

MULTIMETRO DIGITALE

€93,50
€ 59,70



DCV	200 mV - 2 V - 20 V - 200 V - 1000 V ±0,5%
ACV	200 mV - 2 V - 20 V - 750 V ±1,2%
DCA / ACA	2 mA - 20 mA - 200 mA - 20 A ±1,5%
RES	2kΩ - 20kΩ - 200kΩ - 2 MΩ ±1%
RES	200Ω - 2kΩ - 20kΩ - 200kΩ - 2 MΩ - 20 MΩ - 2000 MΩ ±0,8%
CAP	20 nF / 200 nF / 2 μF / 20 μF / 200 μF ±2,5%
Induttanza	2 mH - 20mH - 200 mH - 2 H - 20 H
Batteria	9 V
Temperatura	-50 °C ÷ 150 °C
Frequenza	10 mHz

CON Sonda PER MISURAZIONE TEMPERATURA, CONTINUITÀ SONORA E CONTROLLO DIODI



Art. T051

MULTIMETRO DIGITALE TASCABILE

€19,60
€ 10,90



DCV	2-20-200-500V ±0,5%
ACV	200-500V ±1,2%
DCA	200mA ±1,5%
RES	2K-20K-200K-2M Ω ±1%
Batteria	12V

CONTINUITÀ SONORA E CONTROLLO DIODI



Art. ML30

MISURATORE DI DISTANZA LASER

€116,00
€ 78,00



Campo di misura	0,05 ÷ 30 m
Precisione	± 2 mm
Batteria	2 AAA x 1,5 V

MANEGGEVOLE E LEGGERO, IDEALE PER MISURAZIONI IN EDILIZIA E IN CARPENTERIA. FUNZIONI: ADDIZIONI, SOTTRAZIONI, AREA E VOLUME, AUTOSPEGNIMENTO



Art. M035

MISURATORE DI DISTANZA AD ULTRASUONI

€53,30
€ 35,60



Campo di misura	0,9 ÷ 18,30 m / 3 ÷ 60 Ft
Letture	0,01 m / 0,5 inch
Precisione	0,5% ±1 cifra
Memorie	3
Batteria	9 V

CON PUNTATORE LASER. FUNZIONI: ADDIZIONI, SOTTRAZIONI, AREA E VOLUME, AUTOSPEGNIMENTO



Art. T068

MISURATORE DI TEMPERATURA AD INFRAROSSI CON PUNTATORE LASER

€186,00
€ 88,90



Campo di misura	-30°C÷550°C / -22°F÷1022°F
Letture	0,1 °C / 0.1 °F
Batteria	9 V



Art. T064

MISURATORE DI TEMPERATURA AD INFRAROSSI CON PUNTATORE LASER

€105,00
€ 60,80



Campo di misura	-25°C÷400°C / -13°F÷752°F
Letture	1 °C / 2 °F
Batteria	9 V



Art. T054

MISURATORE DI TEMPERATURA DIGITALE TASCABILE

€38,90
€ 19,30



Letture	1° C
Campo di misura	-50°C ÷ 750°C con T056/TP02, -50°C ÷ 250°C con T056/TP01
Sonda	tipo "K"
Batteria	9 V

CON SONDE PER RILEVARE LA TEMPERATURA O PER IMMERSIONE



Art. T063

MISURATORE DI TEMPERATURA DIGITALE PORTATILE

€64,90
€41,10

Campo di misura	T056/TP01: -50°C÷250°C
Campo di misura	T056/TP02: -50°C÷750°C
Letture	1° C
Precisione	-50°C÷1200°C±(0.3%+2°C)
Precisione	1200°C÷1300°C±(0.6%+2°C)
Batteria	9 V



SONDE TIPO "K" PER AMBIENTE E PER IMMERSIONE, DOPPIA RILEVAZIONE DELLA TEMPERATURA, CON SCATOLA



Art. T055

MISURATORE DI TEMPERATURA DIGITALE PORTATILE

€140,00
€91,70

Campo di misura	T056/TP01: -50°C÷50°C
Campo di misura	T056/TP02: -50°C÷750°C
Letture	0,1 °C (<1000 °C)
Precisione	±(0,3% n+1 °C)
Batteria	4 x 1,5 V AA



SONDE TIPO "K" PER AMBIENTE E PER IMMERSIONE CON CUSTODIA IN PLASTICA



Art. T057

MISURATORE DIGITALE DI TEMPERATURA E UMIDITÀ AMBIENTE

€215,00
€133,00

Temperatura	-10 °C ÷ +65 °C
Letture temperatura	0,1° C
Precisione temperatura	±0,5 °C
Umidità	10 % ÷ 100 %
Precisione	2 % ±1 % RH
Batteria	4 x 1,5 V AA



Art. I002

IGROMETRO PER LA MISURAZIONE DI UMIDITÀ

€314,00
€197,00

Temperatura di esercizio	0 °C - 40 °C
Campo di misura	0 - 80 %
Materiali da costruzione	0 - 50 %
Letture	0,1 %
Precisione	± (0,5 % n+1)
Batteria	4 x 1,5 V AA



PER LA MISURAZIONE DI UMIDITÀ DEL LEGNO E MATERIALI DA COSTRUZIONE



Art. MD01

CERCAMETALLI

€123,00
€67,60



Diametro bobina	170 mm
Connettore jack	1/4"
Sensibilità	> 15 cm per una moneta di ø 25 mm
Batteria	9 V
Peso	1,7 kg

CERCAMETALLI ANALOGICO COMPOSTO DA 2 LED A COLORI CHE MOSTRANO IL TIPO DI METALLO RILEVATO, SENSORE AUDIO, VOLUME REGOLABILE, SINTONIZZAZIONE AUTOMATICA, DISCO SEMPLICE, BOBINA DI RICERCA IMPERMEABILE, SUPPORTO COMODO PER BRACCIO E INDICATORE STATO BATTERIA



Art. L014

LUXMETRO DIGITALE

€75,20
€44,50

Campo di misura	0 LUX ÷ 2000 LUX ÷ 20000 LUX ÷ 50000 LUX
Risoluzione	1 LUX
Precisione	± 5 %
Batteria	9 V



Art. 0387

RILEVATORE DIGITALE

€71,50
€47,00

Massima profondità di rilevazione	
Metalli ferrosi	60 mm
Metalli non ferrosi	50 mm
Legno	20 mm
Cavi in tensione	40 mm
Batteria	9 V





Art. C069

CONTAGIRI DIGITALE A CONTATTO



€ 115,00
€ 63,90



Art. C067

CONTAGIRI DIGITALE OTTICO



€ 115,00
€ 61,20



Art. C070

CONTAGIRI DIGITALE OTTICO E A CONTATTO



€ 197,00
€ 100,00



Art. B018

BILANCIA ELETTRONICA DIGITALE CON DOPPIO DISPLAY

€ 131,00
€ 86,70

Capacità	30 kg
Lettura	10 g
Dimensione piatto	340 x 230 mm
Dimensioni	350 x 330 x 120 mm
Alimentazione	230V 50 Hz
Batteria ricaricabile	4 V 4 Ah



NON IDONEO NEI RAPPORTI CON TERZI, DOTATA DI BATTERIA 4V 4Ah E CARICABATTERIA



BILANCIA ELETTRONICA DIGITALE CONTAPEZZI RICARICABILE

NON IDONEO NEI RAPPORTI CON TERZI DOTATA DI BATTERIA 6V 4 Ah E CARICABATTERIE



Codice	Capacità	Lettura	€	promo
B004/7	7,5 kg	0,2 g	402,00	246,00
B004/30	30 kg	1 g	402,00	246,00



Art. B004/150

BILANCIA ELETTRONICA DIGITALE CONTAPEZZI RICARICABILE

€ 783,00
€ 459,00



Capacità	150 kg
Lettura	10 g
Peso	17 kg
Batteria ricaricabile	6 V 4 Ah

NON IDONEO NEI RAPPORTI CON TERZI, DOTATA DI BATTERIA 6V 4 Ah E CARICABATTERIE



DINAMOMETRI DIGITALI



Codice	Portata	Lettura	Peso	€	promo
D012/0100	1000 kg	0,200 kg	14 kg	847,00	568,00
D012/0300	3000 kg	0,500 kg	14,5 kg	1004,00	673,00
D012/0500	5000 kg	1 kg	21 kg	1163,00	779,00
D012/1000	10000 kg	2 kg	34 kg	1370,00	918,00

NON IDONEO NEI RAPPORTI CON TERZI, DOTATA DI BATTERIA 6V 10 Ah E CARICABATTERIE



Art. 0690/07P

**SERIE CHIAVI
COMBinate CON TESTA
A CRICCHETTO SNODATA**

€109,00
€ 64,30

- 7 Pz
- Cromata
- Cr-V

Misure 8 - 10 - 11 - 13 - 15 - 17 - 19 mm



Art. 0690/12P

**SERIE CHIAVI
COMBinate CON TESTA
A CRICCHETTO SNODATA**

€175,00
€ 90,60

- 12 Pz
- Cromata
- Cr-V

Misure 8 - 9 - 10 - 11 - 12 - 13 - 14 - 15 -
16 - 17 - 18 - 19 mm



Art. 0700/07P

**SERIE CHIAVI COMBinate
CON TESTA A CRICCHETTO**

€68,80
€ 41,40

- 7 Pz
- Cromata
- Cr-V

Misure 8 - 10 - 11 - 13 - 15 - 17 - 19 mm



Art. 0546

**SERIE CHIAVI
COMBinate SATINATE**

€55,00
€ 29,80

- 12 Pz
- Satinata
- Cr-V

Misure 6 - 7 - 8 - 9 - 10 - 11 - 12 - 13 -
14 - 17 - 19 - 22 mm



Art. 0544

**SERIE CHIAVI
COMBinate SATINATE**

€144,00
€ 80,30

- 25 Pz
- Satinata
- Cr-V

Misure 6-7-8-9-10-11-12-13-14-15-16-
17-18-19-20-21-22-23-24-25-26-
27-28-29-30-32 mm



Art. 0200

**SERIE CHIAVI FISSE CROMATE,
LUCIDATE A SPECCHIO**

€33,30
€ 17,20

- 8 Pz
- Cromata
- Cr-V
- DIN 3110

Misure 6x7 8x9 10x11 12x13 14x15
16x17 18x19 20x22 mm



Art. 0201

**SERIE CHIAVI FISSE CROMATE,
LUCIDATE A SPECCHIO**

€77,00
€ 35,70

- 12 Pz
- Cromata
- Cr-V
- DIN 3110

Misure 6x7 8x9 10x11 12x13 14x15 16x17
18x19 20x22 21x23 24x27 25x28
30x32 mm



Art. 0199

**SERIE CHIAVI
COMBinate CROMATE,
LUCIDATE A SPECCHIO**

€55,00
€ 29,50

- 12 Pz
- Cromata
- Cr-V
- DIN 3113

Misure 6-7-8-9-10-11-12-13-14-17-19-22 mm



 **Art. 0199P** €64,90
€ 38,00

SERIE CHIAVI COMBinate CROMATE, LUCIDATE A SPECCHIO

12 Pz Cr-V
Cromata DIN 3113

Misura 1/4" - 5/16" - 3/8" - 7/16" - 1/2" - 9/16" - 5/8" - 11/16" - 3/4" - 13/16" - 7/8" - 15/16" - 1"



 **Art. 0208** €131,00
€ 77,30

SERIE CHIAVI COMBinate CROMATE, LUCIDATE A SPECCHIO

25 Pz Cr-V
Cromata DIN 3113

Misure 6-7-8-9-10-11-12-13-14-15-16-17-18-19-20-21-22-23-24-25-26-27-28-30-32 mm



 **Art. 0221** €17,40
€ 10,30

SERIE CHIAVI FISSE

8 Pz Cr-V
DIN 3110

Misure 6x7 8x9 10x11 12x13 14x15 16x17 18x19 20x22 mm



 **Art. 0222** €42,20
€ 24,50

SERIE CHIAVI FISSE

12 Pz Cr-V
DIN 3110

Misure 6x7 8x9 10x11 12x13 14x15 16x17 18x19 20x22 21x23 24x27 25x28 30x32 mm



 **Art. 0073** €18,90
€ 11,60

SERIE CHIAVI COMBinate

12 Pz Cr-V
DIN 3113

Misure 6 - 7 - 8 - 9 - 10 - 11 - 12 - 13 - 14 - 17 - 19 - 22 mm



 **Art. 0223** €74,80
€ 46,70

SERIE CHIAVI COMBinate

12 Pz Cr-V
DIN 3113

Misure 6-7-8-9-10-11-12-13-14-15-16-17-18-19-20-21-22-23-24-25-26-27-28-30-32 mm



 **Art. 0477** €27,80
€ 17,40

SERIE CHIAVI POLIGONALI

Cromata DIN 838 8 Pz Cr-V

Misure 6x7 8x9 10x11 12x13 14x15 16x17 18x19 20x22 mm



 **Art. 0476** €63,80
€ 40,80

SERIE CHIAVI POLIGONALI

Cromata DIN 838 8 Pz Cr-V

Misure 6x7 8x9 10x11 12x13 14x15 16x17 18x19 20x22 21x23 24x27 25x28 30x32 mm





Art. 0134S

✂ SERIE CHIAVI POLIGONALI

€33,40
€ 21,50

- 8 Pz
- Cr-V
- DIN 837

Misure 100 - 6x7 mm, 115 - 8x9 mm,
130 - 10x11 mm, 145 - 12x13 mm,
160 - 14x15 mm, 170 - 16x17 mm,
185 - 18x19 mm, 205 - 20x22 mm



Art. 0541S

✂ SERIE CHIAVI PER RACCORDI

€29,00
€ 18,60

- 6 Pz
- Cr-V
- DIN 3118

Misure 140 - 8x10 mm, 150 - 9x11 mm,
175 - 11x13 mm, 175 - 12x14 mm,
210 - 17x19 mm, 220 - 19x22 mm



Art. 0442

✂ SERIE CHIAVI A TUBO ESAGONALI

€88,00
€ 58,70

- 8 Pz
- Cr-V

Misure 105 - 6x7 mm, 110 - 8x9 mm,
120 - 10x11 mm, 140 - 12x13 mm,
145 - 14x15 mm, 155 - 16x17 mm,
165 - 18x19 mm, 170 - 20x22 mm



A DUE BOCCHE ESAGONALI, COSTRUITE IN ACCIAIO CR-V, CROMATE E LUCIDATE A SPECCHIO CON CORPO ESAGONALE



Art. 0540S

✂ SERIE DI CHIAVI A TUBO

€18,40
€ 10,40

- 8 Pz

Misure 6x7 8x9 10x11 12x13 14x15 16x17
18x19 20x22 mm



ESAGONALI, TIPO LEGGERO, CON SPINA DI MANOVRA A 3 DIAMETRI



Art. 0545/EM

✂ SERIE CHIAVI ESAGONALI LUNGHE MAGNETICHE CON TESTA SFERICA

€31,00
€ 18,70

- 9 Pz
- Mo-V S2

Misure 1.5 - 2 - 2.5 - 3 - 4 - 5 - 6 - 8 - 10 mm

IL COLORE IDENTIFICA LA MISURA



Art. 0018/15

✂ SERIE CHIAVI PER FILTRI OLIO

€63,80
€ 39,40

- 3/8"
- 15 Pz

Misure (ø mm - lati) 65 mm - 14, 65/67 mm - 14, 68 mm - 14, 74 mm - 15,
74/76 mm - 15, 75/77 mm - 15, 76 mm - 14, 76 mm - 30,
80 mm - 15, 80/82 mm - 15, 90 mm - 15, 93 mm - 15, 93
mm - 36, 100 mm - 15

Attacco adattatore 1/2" (F) 3/8" (M)



SERIE 15 PZ CHIAVI PER FILTRI OLIO, CON ATTACCO FEMMINA DA 3/8", COSTRUITE IN ACCIAIO AL CARBONIO, UTILI PER LO SMONTAGGIO DEI FILTRI DELL'OLIO DI MOLTE AUTOVETTURE. ADATTATORE DA 3/8" MASCHIO E 1/2" FEMMINA INCLUSO NEL SET. LE CHIAVI SONO RIPOSTE IN UNA COMODA E RESISTENTE VALIGETTA IN PLASTICA.



Art. 0545/TM

✂ SERIE CHIAVI TORX LUNGHE MAGNETICHE

€33,00
€ 20,00

- 9 Pz
- Mo-V S2

Misure T10 - T15 - T20 - T25 - T27 - T30
- T40 - T45 - T50

CON FORO NELLA PARTE CORTA, IL COLORE IDENTIFICA LA MISURA





Art. 0018/30

**✂ SERIE CHIAVI
PER FILTRI OLIO**

€142,00
€ 87,50



3/8"

28 Pz

Misure (ø mm - lati)

65 mm - 14, 65/67 mm - 14, 66 mm - 6, 68 mm - 14, 73 mm - 14, 74 mm - 15, 74/76 mm - 15, 75/77 mm - 15, 76 mm - 8, 76 mm - 12, 76 mm - 14, 76 mm - 30, 78 mm - 15, 80 mm - 15, 80/82 mm - 15, 86 mm - 16, 86 mm - 18, 90 mm - 15, 92 mm - 10, 93 mm - 1593 mm - 36, 93 mm - 45, 95 mm - 15, 96 mm - 18, 100 mm - 15, 106 mm - 15, 108 mm - 15, 108 mm - 18

Attacco adattatore 1/2" (F) 3/8" (M)

Chiave a 3 griffe 65 ÷ 120 mm

COSTRUITE IN ACCIAIO AL CARBONIO, UTILI PER LO SMONTAGGIO DEI FILTRI DELL'OLIO DI MOLTE AUTOVETTURE. ADATTATORE DA 3/8" MASCHIO E 1/2" FEMMINA E CHIAVE A 3 GRIFFE INCLUSI NEL SET. LE CHIAVI SONO RIPOSTE IN UNA COMODA E RESISTENTE VALIGETTA IN PLASTICA



Art. 0806/200

**✂ CHIAVE DINAMOMETRICA
ELETTRONICA DIGITALE,
LETTURA DI COPPIA E ANGOLO**

€552,00
€ 223,00



1/2"

SCALE DI MISURAZIONE:	Nm / kgm / lbft / lbin
Capacità	20 ÷ 200 Nm
Letture	0,1 Nm
Precisione	±2%, 10% @ 200 Nm
Angolo di misurazione	0 ÷ 360°
Precisione angolo	±1%
Modalità operativa	Peak / Track
Memorie coppia - angolo	5
Attacco quadro	1/2"
Lunghezza	605 mm
Batteria	4x 1,5 V AAA
Peso	1,5 kg

PERMETTE SERRAGGI IN SENSO ORARIO E ANTIORARIO E UNA DIAGNOSTICA LUMINOSA E SONORA DELLO STATO COPPIA/ANGOLO. FORNITA IN VALIGETTA DI PLASTICA



Art. 0270

**✂ CHIAVE DINAMOMETRICA
DIGITALE PER GOMMISTI**

€270,00
€ 176,00



1/2"

SCALE DI MISURAZIONE:	Nm
Coppie di serraggio preimpostate	90, 110, 135, 160, 190 Nm
Precisione	0.1 Nm
Numero dei LED	3
Attacco quadro	1/2"
Denti	36
Temperatura di esercizio	0°C; ÷ 50°C; (31°F; ÷ 122°F;)
Autospegnimento	80"
Batterie non incluse	3 x AAA
Autonomia	110 h
Peso	1.75 kg
Valigetta in plastica	

CON ATTACCO DA 1/2" E DISPLAY SUL FIANCO PER LEGGERE MEGLIO LA FORZA DI SERRAGGIO. INDICAZIONE SONORA E LUMINOSA DELLA COPPIA DI SERRAGGIO OTTENUTA.



Art. 0806/020

**✂ CACCIAVITE
DINAMOMETRICO DIGITALE**

€108,00
€ 67,00



Capacità	0 ÷ 20 Nm
Letture	0,01 Nm
Precisione	±2%
Modalità operativa	Peak / Track
Attacco esagonale	1/4"
Batteria	2 x 1,5 V AAA

PERMETTE SERRAGGIO IN SENSO ORARIO E ANTIORARIO, DIAGNOSTICA SONORA E A VIBRAZIONE DELLA COPPIA RAGGIUNTA PREIMPOSTATA



Art. 0268

**✂ CHIAVE DINAMOMETRICA
DIGITALE**

€92,40
€ 60,80



1/2"

Capacità	40 ÷ 200 Nm
Letture	0,1 Nm
Modalità operativa	Peak / Track
Memorie	50
Precisione	±2%
Attacco quadro	1/2"
Dimensioni	75 x 44 mm
Batteria	1 x CR2032



Art. 0137

✂ **CHIAVE DINAMOMETRICA**

€60,50
€ 34,60



Cr-V

Attacco quadro	1/2" - 3/8"
Capacità	28 ÷ 210 Nm
Prolunga	120 mm



✂ **CHIAVI DINAMOMETRICHE**



Cr-V

Codice	Capacità	Lunghezza	Attacco	€	promo
0803/110	20 - 110 Nm	380 mm	3/8"	137,00	80,60
0803/210	40 - 210 Nm	535 mm	1/2"	197,00	106,00
0803/700	140 - 700 Nm	805 mm	3/4"	639,00	407,00



Art. 0803/S210

✂ **CHIAVE DINAMOMETRICA IN SET**

€314,00
€ 186,00

11 Pz

Cr-V

Capacità	40 ÷ 210 Nm
Precisione	±4%
Chiavi	13 - 14 - 15 - 17 - 19 - 22 - 24 - 27 - 30 mm
Attacco chiavi	14 x 18 mm
Testa reversibile	1/2"



Art. 0803/S080

✂ **CHIAVE DINAMOMETRICA IN SET**

€214,00
€ 140,00

8 Pz

Cr-V

Capacità	15 ÷ 80 Nm
Precisione	±4%
Chiavi	17 - 22 - 24 - 26 - 27 - 30 mm
Attacco chiavi	14x18 mm
Testa reversibile	3/8"



Art. 0329

✂ **MOLTIPLICATORE DI FORZA**

€169,00
€ 91,70

Bussole da 1"	32 - 33 mm
Rapporto	1:60
Forza massima	3200 Nm
Forza di lavoro	1200 Nm
Peso	8,3 kg

MOLTIPLICATORE DI FORZA, SMONTARUOTE PER AUTOCARRO, FORNITO IN VALIGETTA DI PLASTICA





Art. 0360

MOLTIPLICATORE DI FORZA

€77,00
€52,00



MOLTIPLICATORE DI FORZA, SMONTARUOTE PER AUTOCARRO, FORNITO IN VALIGETTA DI PLASTICA

Bussole da 1"	32 - 33 mm
Rapporto	1 : 56
Forza massima	3000 Nm
Forza di lavoro	1000 Nm
Peso	7,1 kg
Valigetta in plastica	



CRICCHETTO ERGONOMICO



Cr-V & Cr-Mo

Codice	Attacco quadro	Lunghezza	Peso	€	promo
F090/1/2	1/2"	265 mm	470 g	32,00	19,20
F090/1/4	1/4"	145 mm	115 g	23,00	13,70
F090/3/8	3/8"	195 mm	245 g	28,00	16,70



CRICCHETTO ERGONOMICO



Cr-V & Cr-Mo

Codice	Attacco quadro	Lunghezza	Denti	€	promo
CN450N1/4A	1/4"	150 mm	72	27,80	16,50
CN450N3/8A	3/8"	205 mm	72	32,20	19,10
CN450N1/2A	1/2"	250 mm	72	33,30	19,70



Art. 0795/2

SERIE CHIAVI MULTILOCK

€61,80
€39,80



Attacco	1/2"
Misure	8 - 9 - 10 - 11 - 12 - 13 - 14 - 15 - 16 - 17 - 18 - 19 - 20 - 21 - 22 - 24 - 27 - 30 - 32 mm
Misure in pollici	3/8" - 7/16" - 15/32" - 1/2" - 19/32" - 5/8" - 3/4" - 25/32" - 13/16" - 7/8" - 15/16" - 1-1/16" - 1-13/16" - 1-1/4"
Misure torx	E12 - E14 - E16 - E18 - E20 - E22 - E24 - E26 - E28 - E30 - E34 - E38 - E40
Misure XZN	M12 - M14 - M16 - M18
Imballo	10

SERIE 19 Pz CHIAVI MULTILOCK, ADATTE PER DADI E BULLONI METRICI, A POLLICI, TORX E XZN, CHROME - VANADIUM



Art. 0795/1

SERIE CHIAVI MULTILOCK

€22,40
€12,50



Attacco	1/4"
Misure	4 - 4,5 - 5 - 5,5 - 6 - 7 - 8 - 9 - 10 - 11 - 12 - 13 - 14 mm
Misure in pollici	5/32" - 7/32" - 1/4" - 5/16" - 11/32" - 3/8" - 7/16" - 15/32" - 1/2"
Misure torx	E5 - E6 - E8 - E10 - E12 - E14 - E16 - E18
Misure XZN	M5 - M6 - M8 - M9 - M10 - M12 - M14 - M16 - M18
Imballo	50

SERIE 13 Pz CHIAVI MULTILOCK, ADATTE PER DADI E BULLONI METRICI, A POLLICI, TORX E XZN, CHROME - VANADIUM



Art. 0393

SERIE CHIAVI A PIPA ESAGONALI

€75,90
€ 46,40

1/4"
13 Pz
Cr-V

Misure 6-7-8-10-11-12-13-14-17-19-22mm



Art. 0589

SERIE BUSSOLE MULTIPROFILO RIBASSATE

€69,00
€ 40,70

24 Pz
Cr-V Cromata

Bussole 4,5 - 5 - 5,5 - 6 - 7 - 8 - 9 - 10 - 11 - 12 - 13 mm
Prolunga 50 mm
Adattatore 1/4"
Inserti PH: 1 - 2 - 3 (S2) Torx: T10-T15-T20-T25-T30-T40 (S2)



Art. 0593

SERIE BUSSOLE MULTIPROFILO RIBASSATE

€62,50
€ 37,50

13 Pz
Cr-V
Cromata

Bussole 8 - 10 - 11 - 12 - 13 - 14 - 15 - 16 - 17 - 19 mm
Prolunga 75 mm
Adattatore 3/8"



Art. 0624

SERIE CHIAVI A BUSSOLA DA 1/4"

€64,90
€ 42,70

46 Pz Cr-V

COMPOSTO DA:
13 bussole 1/4"
22 bussole 1/4" con inserti
1 Cricchetto reversibile 1/4"
1 Prolunga flessibile 1/4" - 150 mm
1 Manico per bussole 1/4"
1 Snodo universale 1/4"
1 Leva a T scorrevole 1/4"
4 Chiavi esagonali



Art. 0679

SERIE CHIAVI A BUSSOLA DA 3/8" E 1/4"

€74,30
€ 44,50

42 Pz Cr-V

COMPOSTO DA:
21 Bussole (9 da 3/8" - 12 da 1/4")
2 Bussole per candela 3/8"
2 Prolunghe 3/8" (75 - 150 mm)
1 Prolunga flessibile 1/4" (150 mm)
2 Raccordi (F. 1/2" - M. 3/8" | F. 3/8" - M. 1/4")
1 Cricchetto reversibile 3/8"
1 Manico per bussole da 1/4"
1 Bussole porta inserti 1/4"
11 Inserti



Art. S108

SERIE CHIAVI A BUSSOLA DA 1/4" E 1/2"

€173,00
€ 116,00

108 Pz Cr-V Cromata

COMPOSTO DA:
13 bussole 1/4" 17 inserti
2 prolunghe 1/4" 2 prolunghe 1/2"
8 bussole lunghe 1/4" 2 prolunghe 1/2"
5 bussole lunghe Torx 1/4" 1 raccordo F. 3/8" M. 1/2"
17 bussole 1/2" 1 snodo universale 1/4"
5 bussole lunghe 1/2" 1 snodo universale 1/2"
8 bussole Torx 1/2" 1 cricchetto rev. 1/4"
18 bussole inserto 1/4" 1 cricchetto rev. 1/2"
2 bussole candela 1/2" 1 leva a T scorrevole 1/4"
1 bussola portainseri 1/2" 3 chiavi esagonali



Art. 0618

SERIE CHIAVI A BUSSOLA DA 1/2" E 1/4"

€191,00
€ 113,00

94 Pz Cr-V Cromata

COMPOSTO DA:
3 prol. da 1/4", 2 da 1/2"
13 bussole 1/4" 1 raccordo F. 3/8" M. 1/2"
8 bussole lunghe 1/4" 1 snodo universale 1/4"
6 bussole lunghe Torx 1/4" 1 snodo universale 1/2"
18 bussole 1/2" 1 cricchetto rev. 1/4"
4 bussole lunghe 1/2" 1 cricchetto rev. 1/2"
11 bussole inserto 1/4" 1 leva a T scorrevole 1/4"
2 bussole candela 1/2" 1 adattatore hex 1/4"
1 bussola portainseri 1/2" 1 manico bussole 1/4"
15 inserti 3 chiavi esagonali



Art. S179

SERIE CHIAVI A BUSSOLA DA 1/4", 3/8" E 1/2"

€296,00
€ 200,00

179 Pz Cr-V Cromata

SERIE CHIAVI A BUSSOLA ESAGONALI CON ATTACCO DA 1/4", 3/8" E 1/2"





Art. S328

SERIE CHIAVI A BUSSOLA DA 1/2"

€129,00
€84,20

1/2" Cr-V
28 Pz Cromata

Bussole da 1/2"	da 8 a 24; 27; 30; 32 mm
Bussole candela	1/2" : 16 - 21 mm
Prolunghe 1/2"	75 - 150 - 250 mm
Snodo universale	1/2"
Raccordo	F. 3/8" - M. 1/2"
Cricchetto	1/2"



Art. SN4P3N027

SERIE BUSSOLE ESAGONALI A POLLICE DA 1/2"

€115,00
€77,30

1/2" Cr-V
27 Pz Cromata

COMPOSTO DA:
20 BUSSOLE NORMALI,
2 BUSSOLE PER CANDELA,
1 CRICCHETTO REVERSIBILE,
1 SNODO UNIVERSALE,
2 PROLUNGHE
1 LEVA A T SCORREVOLE



Art. 0620

SERIE CHIAVI A BUSSOLA DA 1/2"

€115,00
€56,70

1/2" Cr-V
24 Pz Cromata

Bussole da 1/2"	da 10 a 24; 27; 30; 32 mm
Bussole candela	1/2" : 21 mm
Prolunghe da 1/2"	125 - 250 mm
Snodo universale	1/2"
Leva a T scorrevole	1/2"
Cricchetto	1/2"



Art. 0181

SERIE CHIAVI A BUSSOLA DA 3/4"

€153,00
€91,50

3/4" 20 Pz Satinata

Misure	19-21-22-23-24-26-27-30-32 -34-36-38-41-46-48-50mm
Cricchetto	3/4"
Leva a T scorrevole	3/4"
Prolunghe	3/4" : 100 - 200 mm



Art. 0622

SERIE BUSSOLE CON INSERTI TORX

€49,00
€29,50

1/2" Cr-V

Misure	T20 - T25 - T27 - T30 - T40 T45 - T50 - T55 - T60 - T70
Imballo	15



Art. 0341

SERIE CHIAVI BUSSOLA ESAGONALI IMPACT RIVESTITE IN PLASTICA

€35,60
€22,80

1/2" 3 Pz Cr-Mo

Misure	17 - 19 - 21 mm
Lunghezza	87 mm



Art. I306

SERIE CHIAVI A BUSSOLA LUNGHE AD IMPATTO

€68,00
€44,20

1/2" 3 Pz Cr-Mo

Misure	17 - 19 - 21 mm
Lunghezza	150 mm



Art. CBF1/10P

SERIE CHIAVI A BUSSOLA FLESSIBILI

€74,00
€44,20

CON IMPUGNATURA BICOMPONENTE

10 Pz Cr-V


Misure	5 - 5.5 - 6 - 7 - 8 - 9 - 10 - 11 - 12 - 13 mm
--------	--



SERIE CHIAVI A BUSSOLA

IMPUGNATURA BICOMPONENTE

Art. CB01/04P



4 Pz Cr-V

Misure 10 - 11 - 12 - 13 mm

€27,50
€ 17,00



Art. CB01/07P




7 Pz Cr-V

Misure 4 - 5 - 5.5 - 6 - 7 - 8 - 9 mm

€42,00
€ 26,60



Art. CB01/11P



11 Pz Cr-V

Misure 4 - 5 - 5.5 - 6 - 7 - 8 - 9 - 10 - 11 - 12 - 13 mm

€68,00
€ 42,00



SERIE CHIAVI A BUSSOLA

CON FORO PROFONDO

Art. CB02/04P



4 Pz Cr-V

Misure 10 - 11 - 12 - 13 mm

€35,00
€ 22,80



Art. CB02/07P



7 Pz Cr-V

Misure 4 - 5 - 5.5 - 6 - 7 - 8 - 9 mm

€55,00
€ 36,30



Art. CB02/11P



11 Pz Cr-V

Misure 4 - 5 - 5.5 - 6 - 7 - 8 - 9 - 10 - 11 - 12 - 13 mm

€89,00
€ 57,70



Art. 0403

SERIE BUSSOLE E
INSERTI ESAGONALI

€17,40
€ 10,40

26 Pz Mo-V & Cr-V

SERIE 26 PZ BUSSOLE IN CR-V E INSERTI ESAGONALI IN ACCIAIO S2, RIVESTITI DI NICHEL, CON ATTACCO DA 1/4", COMPOSTO DA 6 BUSSOLE, 18 INSERTI, 1 ADATTATORE PER BUSSOLE E 1 GIRAVITE A CRICCHETTO, CHROME - VANADIUM, MOLYBDENUM - VANADIUM



Art. 0404

SERIE BUSSOLE E
INSERTI ESAGONALI

€15,20
€ 9,10

35 Pz Mo-V & Cr-V

SERIE 35 PEZZI BUSSOLE IN CR-V E INSERTI ESAGONALI IN ACCIAIO S2, RIVESTITI DI NICHEL, CON ATTACCO DA 1/4", CON PORTA INSERTO A CAMBIO RAPIDO, CHROME - VANADIUM, MOLYBDENUM - VANADIUM



Art. 0402

SERIE INSERTI ESAGONALI

€18,00
€ 11,20

41 Pz Mo-V & Cr-V

SERIE 41 PZ INSERTI ESAGONALI DA 1/4", IN ACCIAIO S2 E RIVESTITI DI NICHEL, COMPOSTO DA 40 INSERTI E 1 CRICCHETTO REVERSIBILE A 72 DENTI IN CR-V, MOLYBDENUM - VANADIUM



Art. 0484

SERIE INSERTI RIBE

€43,00
€ 28,40

22 Pz Cr-Mo

Adattatore DR. 3/8" x 29 mm - DR. 1/2" x 38 mm
Inserti Ribe 3/8" x 30 mm: M5 - M6 - M7 - M8 - M9 - M10 - M11 - M12 - M13
Inserti Ribe 3/8" x 100 mm: M5 - M6 - M7 - M8 - M9 - M10 - M10.3 - M11 - M12 - M13 - M14





Art. E005

SERIE DI ESTRATTORI

€34,00
€ 20,30



11 Pz **3/8"** **Cr-Mo**

Misure	9 - 10 - 11 - 12 - 13 - 14 - 15 - 16 - 17 - 19 mm
Altezza	27 mm
Imballo	20



Art. 0872/P

SERIE PINZE LUNGHE A DOPPIO SNODO

€66,00
€ 38,70



3 Pz

Lunghezza	335 mm
Lunghezza	300 mm
Peso	1,35 kg



Art. 0872/PDD

PINZA LUNGA A DOPPIO FULCRO DRITTA

€24,70
€ 14,50



Cr-V

Lunghezza	335 mm
Spessore	10 mm
Peso	390 g



Art. 0872/PCD

PINZA LUNGA A DOPPIO FULCRO A 45°

€24,70
€ 14,50



Cr-V

Lunghezza	335 mm
Spessore	10 mm
Peso	390 g



Art. 0872/OPD

PINZA LUNGA A DOPPIO FULCRO

€25,80
€ 15,10



Cr-V

Lunghezza	335 mm
Spessore	10 mm
Peso	450 g

PERMETTE UNA PRESA NON INFERIORE A 8 mm



Art. 0603

SERIE PINZE PER FASCETTE

€98,00
€ 66,60



9 Pz

SERIE PINZE PER FASCETTE AUTO



Art. 0202


SERIE LEVE A BATTERE

€35,20
€ 14,40



4 Pz


1 Pz 230 mm / 9", 1 Pz 300 mm / 12", 1 Pz 450 mm / 18", 1 Pz 590 mm / 24"



Art. 0455

RIVETTATRICE A DOPPIA LEVA PER INSERTI FILETTATI

€99,00
€ 59,70



Tiranti filettati	M3 - M4 - M5 - M6 - M8 - M10 - M12
Lunghezza	400 mm

RIVETTATRICE A DOPPIA LEVA PER INSERTI FILETTATI DA M3 A M12, COMPLETA DI 7 TIRANTI FILETTATI E 7 TESTINE. FORNITA IN PRATICA VALIGETTA



Art. S018

SET RIVETTATRICI CON RIVETTI



€ 90,00
€ 60,80

Rivetti \varnothing 2,4 - 4,8 mm
Rivetti filettati M3 - M4 - M5 - M6 - M8

RIVETTATRICE CON RIVETTI NORMALI: 50Pz \varnothing 2,4 mm - 50Pz \varnothing 3,2 mm - 50Pz \varnothing 4 mm - 50Pz \varnothing 4,8 mm, RIVETTATRICE CON RIVETTI FILETTATI: 50Pz M3 - 50Pz M4 - 25Pz M5 - 25Pz M6 - 20Pz M8, IN VALIGETTA



Art. 0453

RIVETTATRICE A DOPPIA LEVA

€ 44,40
€ 26,80



Rivetti \varnothing 3,2 - 4,0 - 4,8 - 6,4 mm
Lunghezza 400 mm

LE LEVE LUNGHE CONSENTONO ALL'UTILIZZATORE DI LAVORARE SENZA SFORZO, ANCHE CON RIVETTI DA 6,4 mm. IL CONTENITORE IN PLASTICA, SOTTO ALLA RIVETTATRICE, PERMETTE DI RACCOGLIERE I PERNI DEI RIVETTI USATI DA RICICLARE



Art. 0469

RIVETTATRICE PER INSERTI FILETTATI

€ 55,00
€ 35,40



Tiranti filettati M3 - M4 - M5 - M6
Lunghezza 200 mm

RIVETTATRICE PER INSERTI FILETTATI DA M3 A M6, COMPLETA DI 4 TIRANTI FILETTATI E 4 TESTINE



TANICA IN METALLO



Codice	Capacità Litri	Peso	Imballo	€	promo
0189/05C	5	1,50 kg	5	38,90	21,10
0189/10C	10	2,50 kg	5	39,50	23,70
0189/20C	20	3,80 kg	5	45,00	25,00

TANICA IN METALLO PER IL TRASPORTO DI LIQUIDI INFIAMMABILI, CON OMOLOGAZIONE "UN" IN ACCORDO CON LA DIRETTIVA EUROPEA



Art. 0454

RIVETTATRICE A DOPPIA LEVA A CAMBIO RAPIDO

€ 50,00
€ 28,80



Rivetti \varnothing 3,2 - 4,0 - 4,8 - 6,4 mm
Lunghezza 400 mm

CON TESTINA ROTANTE PER SCEGLIERE IL FORO ADATTO AL RIVETTO IN USO, SENZA USARE CHIAVI. IL CONTENITORE IN PLASTICA, SOTTO ALLA RIVETTATRICE, PERMETTE DI RACCOGLIERE I PERNI DEI RIVETTI USATI DA RICICLARE



Art. 0594

CARRELLINO RACCOGLI OLIO SENZA SERBATOIO

€ 135,00
€ 80,10



Dimensioni base 390 x 390 mm
Altezza massima 1700 mm
Peso 15 kg

PER USO SOTTO PONTE



Art. 0596

**UNITÀ ASPIRA
OLIO PNEUMATICA**

€436,00
€ 291,00



Capacità serbatoio	70 l
Capacità serbatoio graduato	10 l
Altezza massima	1410 mm
Sonda in metallo	1x ø 8 x 7 mm - 1x ø 6 x 5 mm
Sonda in nylon	2x ø 8 x 7 mm - 2x ø 6 x 5 mm
Aspirazione	6 x 4,5 mm - 0,4 ÷ 0,8 L/min 8 x 6,5 mm - 1 ÷ 1,6 L/min
Pressione di esercizio	8 ÷ 10 bar
Peso	22,5 kg

CARRELLATA, PER OLIO ESAUSTO, CON SONDE DI ASPIRAZIONE DI VARIO DIAMETRO, ANCHE PER USO SOTTO PONTE



Art. 0595

UNITÀ RACCOGLI OLIO

€271,00
€ 173,00

Capacità serbatoio	70 l
Altezza min - max	1170 ÷ 1860 mm
Peso	26 kg

CARRELLATA CON SERBATOIO PER
USO SOTTO PONTE



Art. P024/06

**POMPA TRAVASO
IN ALLUMINIO**

€48,50
€ 31,50

Portata	6 l/min
Portata ogni pompata	0.1 l
Filetto pompa	2" / 1-1/2"
Peso	1.5 kg

POMPA IN ALLUMINIO A LEVA PER TRAVASO FUSTI OLIO LUBRIFICANTE, GASOLIO E KEROSENE, CON TUBO RIGIDO IN ACCIAIO ø 16 x 700 mm CON FILETTO M16 x 1 E TUBO DI MANDATA IN PLASTICA



Art. 0385

**POMPA ROTATIVA IN
ALLUMINIO PER FUSTI
OLIO LUBRIFICANTE**

€54,40
€ 34,40

Portata	20 l/min
Filetto pompa	2"
Peso	1,4 kg

CON TUBO DI PESCA TELESCOPICO



Art. P024/15

**POMPA TRAVASO
IN ALLUMINIO**

€57,50
€ 37,40

Portata	15 l/min
Portata ogni pompata	0.350 l
Filetto pompa	2" / 1-1/2"
Peso	2.2 kg

POMPA IN ALLUMINIO A LEVA PER TRAVASO FUSTI OLIO LUBRIFICANTE, GASOLIO E KEROSENE, CON TUBO RIGIDO IN ACCIAIO ø 20 x 820 mm CON FILETTO GAS DA 1/2" E TUBO DI MANDATA IN PLASTICA



Art. 0755

POMPA 12V PER GASOLIO

€98,00
€ 66,60

Dimensioni base	200 x 120 x 110 mm
Motore	DC 12 V, 175 W
Velocità motore	4500 rpm
Portata pompa	40 l/min
Prevalenza	2 m
Aspirazione	4 m
Attacco di entrata	25 mm

POMPA IN CORRENTE CONTINUA A 12V PER TRAVASO GASOLIO E OLI MINERALI, MASSIMO UTILIZZO CONTINUATO 30 min





Art. 0474/PA

PISTOLA PER TRAVASO GASOLIO AUTOMATICA

€74,80
€45,40

Portata	90 l/min
Boccaglio	ø25 mm
Peso	1,4 kg
Attacco di entrata	1" BSP



CON BOCCAGLIO Ø 25 mm E RACCORDO GIREVOLE



MORSA PARALLELA DA BANCO



Codice	Ganasce	Apertura	Peso	€	promo
0427/080	80 mm	80 mm	6,5 kg	75,90	48,80
0427/100	100 mm	100 mm	10,1 kg	97,90	62,80
0427/125	125 mm	125 mm	12,2 kg	130,00	87,50

IN GHISA DI ALTA QUALITÀ, CON GUIDE PRISMATICHE



MORSA DA BANCO IN GHISA



Codice	Ganasce	Apertura	Peso	€	promo
0174/100	100 x 20 mm	100 mm	4,8 kg	60,00	34,90
0174/125	125 x 22 mm	130 mm	7,7 kg	74,00	48,20
0174/150	150 x 22 mm	150 mm	10 kg	93,50	57,70

CON GANASCE INTERCAMBIABILI



MORSA IN ACCIAIO



Codice	Ganasce	Apertura	Peso	€	promo
0145/80	80 x 20 mm	80 mm	3,8 kg	38,00	20,50
0145/100	100 x 20 mm	100 mm	5,5 kg	42,20	26,90
0145/125	125 x 20 mm	125 mm	7,4 kg	56,10	32,90
0145/150	150 x 27 mm	150 mm	12 kg	91,30	61,20



Art. 0146/60

MORSA GIREVOLE CON MORSETTO

€24,70
€14,80

Ganascia	60 mm
Apertura	50 mm
Capacità morsetto	45 mm
Peso	2,3 kg



MORSA GIREVOLE IN ACCIAIO



Codice	Ganascia	Apertura	Peso	€	promo
0036/100G	100 mm	90 mm	5 kg	132,00	79,00
0036/125G	125 mm	138 mm	11 kg	180,00	122,00
0036/150G	150 mm	190 mm	23 kg	310,00	193,00



MORSA IN ACCIAIO



Codice	Ganascia	Apertura	Peso	€	promo
0036/100	100 mm	90 mm	4,9 kg	112,00	69,70
0036/125	125 mm	138 mm	10 kg	165,00	101,00
0036/150	150 mm	190 mm	19 kg	280,00	175,00



MORSA IN ACCIAIO



Codice	Ganascia	Apertura	Peso	€	promo
0591/100	100 mm	105 mm	6,1 kg	140,00	93,60
0591/125	125 mm	138 mm	12,3 kg	200,00	136,00
0591/150	150 mm	230 mm	26,6 kg	315,00	213,00

CON CUSCINETTO, GANASCE INTERCAMBIABILI E STRINGITUBO



INCUDINI IN ACCIAIO INDURITO C50



Codice	A	B	Peso	€	promo
0157/10	270 mm	185 mm	10 kg	110,00	64,30
0157/30	415 mm	265 mm	30 kg	265,00	162,00
0157/50	500 mm	310 mm	50 kg	384,00	235,00
0157/100	635 mm	420 mm	100 kg	804,00	533,00



Art. B015

BANCO DA LAVORO IN FERRO IN KIT DI MONTAGGIO

€519,00
€ 337,00

Dimensioni banco	1500 x 645 x 865h mm
Spessore gambe	1,0 mm
Spessore piano	2 mm
Cassetti con chiave	2
Peso	69,5 kg



VENDITA ABBINATA KITO191

BANCO DA LAVORO IN KIT DI MONTAGGIO



CASSETTO IN ACCIAIO CON SERRATURA

€415,00
€ 260,60

Art. B017



Dimensioni banco	1524 x 650 x 845h mm
Spessore gambe	1,0 mm
Spessore piano	40 mm



Art. B017/C



Dimensioni	680 x 270 x 130 mm
Portata	18,5 kg
Peso	4,3 kg



Art. A100

ARMADIETTO

€260,00
€ 167,00

Dimensioni armadietto	500 x 460 x 1000h mm
Spessore lamiera	1 mm
Ripiani interni	2
Peso	35 kg



Art. A300

ARMADIETTO

€418,00
€ 268,00

Dimensioni armadietto	1000 x 460 x 1000h mm
Spessore lamiera	1 mm
Ripiani interni	2
Peso	66 kg



CASSETTIERA PORTA UTENSILI

Art. C800 €898,00
€ 583,00

Art. C600 €725,00
€ 473,00

Art. C603 €872,00
€ 578,00

CASSETTIERA PORTA UTENSILI CON CASSETTI SU CUSCINETTI CON SERRATURA, SENZA DIVISORIE



Altezza massima	1700 mm	1860 mm	1410 mm
Peso	15 kg	26 kg	22,5 kg



ARREDAMENTO MODULARE PER OFFICINA



€4250,00
€ 2710,00
Art. A007A



€4160,00
€ 2650,00
Art. A007B



€2050,00
€ 1210,00
Art. A007C



€2850,00
€ 1690,00
Art. A007D



	ART. A007A	ART. A007B	ART. A007C	ART. A007D
Dimensioni	3920 x 498 x 2000h mm	3920 x 498 x 2000h mm	1960 x 498 x 2000h mm	2640 x 498 x 2000h mm



Art. B019

BANCO CHIUDIBILE IN ACCIAIO

€520,00
€ 345,00

Dimensioni piano 1195 x 648 x 41 mm
Portata 225 kg
Peso 47 kg
Dimensioni imballo 1420 x 705 x 170 mm

CON PIANO RICHIUDIBILE AIUTATO DA 2 AMMORTIZZATORI AD ARIA, BLOCCAGGI PER PIANO APERTO E CHIUSO, PANNELLO CON FORI Ø 4 mm, INTERASSE FORI 25 mm PER GANCI CON FILO DI Ø 3 mm



Art. 0682

VALIGIA PORTA UTENSILI IN ABS

€93,50
€ 54,10

UTENSILI NON INCLUSI



A	460 mm
B	330 mm
C	150 mm
Peso	2,9 kg



VALIGIA PORTA UTENSILI IN ALLUMINIO

UTENSILI NON INCLUSI



Codice	Dimensioni	A	B	C	D	E	Peso	€	promo
0680	510 x 375 x 185 h mm	440 mm	390 mm	185 mm	110 mm	75 mm	5,2 kg	130,00	78,00
0681	440 x 390 x 185 h mm	510 mm	375 mm	185 mm	110 mm	75 mm	5,8 kg	112,00	69,70



Art. 0683

**VALIGIA PORTA UTENSILI
IN ABS CON CARRELLO**

€ 159,00
€ 90,50

A	460 mm
B	330 mm
C	190 mm
D	98 mm
E	92 mm
Peso	4,5 kg



Art. C655

CARRELLO PORTA UTENSILI € 640,00
€ 398,00

Dimensioni	748 x 520 x 850h mm
Portata cassetto	25 kg
Peso	54 kg

CARRELLO PORTA UTENSILI
COMPOSTO DA 3 CASSETTI, VANO
SUPERIORE PORTA ATTREZZI CON
SERRATURA CENTRALE, 2 RUOTE
FISSE E 2 GIREVOLI



Art. C980

**CARRELLO
PORTA UTENSILI**

€ 980,00
€ 656,00



3 cassetti	565 x 405 x 50h mm
3 cassetti	565 x 405 x 105h mm
1 cassetto	565 x 405 x 165h mm
Dimensioni	890 x 530 x 1030h mm

CON DUE ARMADI LATERALI PROVISTI DI 12 GANCI E 10 CONTENITORI
PORTAMINUTERIA ESTRAIBILI, BLOCCAGGIO DI SICUREZZA SU OGNI CASSETTO,
GUIDE SU CUSCINETTI, SERRATURA CENTRALE, 2 RUOTE FISSE E 2 GIREVOLI



Art. C960

**CARRELLO
PORTA UTENSILI**

€ 606,00
€ 406,00



5 Cassetti	565 x 405 x 65h mm
2 Cassetti	565 x 405 x 145h mm
Portata cassetto	25 kg
Dimensioni cassettiera	890 x 475 x 1015h mm
Peso	65 kg

CON CASSETTI DI SICUREZZA ANTI-RIBALTAMENTO CON GUIDE SU
SFERE, SERRATURA CENTRALE, PORTAROTOLO E VASSOIO, 2 RUOTE
FISSE E 2 GIREVOLI



Art. C900/B

**CARRELLO
PORTA UTENSILI**

€ 486,00
€ 325,00

Dimensioni	685 x 455 x 850h mm
2 Cassetti	585 x 410 x 45 mm
2 Cassetti	585 x 410 x 100 mm
2 Cassetti	585 x 410 x 150 mm
Peso	48 kg



CARRELLO PORTA UTENSILI COMPOSTO DA 6 CASSETTI CON SERRATURA
CENTRALE, 2 RUOTE FISSE E 2 GIREVOLI



Art. C190C

**CARRELLO A 7 CASSETTI
COMPLETO DI UTENSILI**

€ 1277,00
€ 855,00

Dimensioni	724 x 470 x 1032 mm
Peso	92,7 kg

CARRELLO A 7 CASSETTI COMPLETO DI 152 UTENSILI,
CON SISTEMA ANTIRIBALTAMENTO. SI PUÒ APRIRE
UN SOLO CASSETTO ALLA VOLTA; PIANO DI LAVORO
IN MATERIALE PLASTICO E LEGNO CON PRATICI
SCOMPARTI, MENSOLO A SCOMPARSA E VANO PORTA
ATTREZZI O BOMBOLETTE SU DI UN LATO, PORTA
CACCIAVITI E VANO PORTA ATTREZZI O BOMBOLETTE
SULL'ALTRO LATO





Art. C960C

CARRELLO COMPLETO DI UTENSILI

Pezzi 291

CARRELLO COMPLETO DI UTENSILI CON I SEGUENTI TERMOFORMATI:
C960/1 - C960/2 - C960/3 - C960/4 - C960/5 - C960/6 - C960/7 - C960/8



€ 1060,00
€ 674,00

FINO AD
ESAUIMENTO SCORTE



Art. C960C04

CARRELLO COMPLETO DI UTENSILI

Pezzi 291

CARRELLO COMPLETO DI UTENSILI CON I SEGUENTI TERMOFORMATI:
C900/B01 - C900/B02 - C900/B05 - C900/B08 - C900/B09 - C900/B11 - C900/B12



€ 1290,00
€ 688,00

FINO AD
ESAUIMENTO SCORTE



Art. C960C05

CARRELLO COMPLETO DI UTENSILI

Pezzi 122

CARRELLO COMPLETO DI UTENSILI CON I SEGUENTI TERMOFORMATI:
C900/B03 - C900/B04 - C900/B07 - C900/B10 - C900/B08 - C900/B09 - C900/B12



€ 1220,00
€ 651,00

FINO AD
ESAUIMENTO SCORTE



Art. C960C06

CARRELLO COMPLETO DI UTENSILI

Pezzi 170

CARRELLO COMPLETO DI UTENSILI CON I SEGUENTI TERMOFORMATI:
C960/2 - C960/3 - C960/4 - C960/5 - C960/6 - C960/7 - C960/8



€ 1160,00
€ 619,00

FINO AD
ESAUIMENTO SCORTE



Art. 0105

VALIGIA CON UTENSILI E ACCESSORI

€ 264,00
€ 169,00

162 Pz
Cr-V

Peso 11,8 kg
Dimensioni valigia 470 x 350 x 135 mm



Art. 0110

VALIGIA CON UTENSILI E ACCESSORI

€ 215,00
€ 136,00

130 Pz
Cr-V

Peso 9,8 kg
Dimensioni valigia 470 x 350 x 135 mm



Art. 0165

VALIGETTA CON UTENSILI ED ACCESSORI

€ 260,00
€ 153,00

175 Pz Cr-V

CON CARRELLO

Dimensioni valigetta 500 x 440 x 200/270 mm trolley
Peso 15,5 kg



Art. 0315

VALIGETTA CON UTENSILI E ACCESSORI

€ 179,00
€ 106,00

132 Pz
Cr-V

Peso 9,5 kg
Dimensioni valigetta 500 x 440 x 150 mm





Art. 0849

SERIE BAULI IN ALLUMINIO € 137,00

€ 227,00

3 Pz

Dimensioni bauli
730 x 380 x 360h mm
680 x 310 x 320h mm
475 x 260 x 210h mm

Peso 15 kg



Art. 0382

SET 3 BAULI IN ALLUMINIO € 719,00

€ 1410,00

3 Pz

Dimensioni esterne 760 x 335 x 250h mm, 1240 x 385 x 385h mm, 1445 x 520 x 460h mm
Dimensioni interne 710 x 285 x 225h mm, 1185 x 335 x 365h mm, 1395 x 435 x 440h mm



Art. C750

CARRELLO A 3 VASCHE

€ 273,00
€ 185,00

Dimensioni 940 x 600 x 870h mm
Spessore lamiera 2,3 mm
Ruote ø 150 mm
Portata 200 kg
Peso 52 kg



CARRELLO A 3 VASCHE, ROBUSTO E PRATICO DA ASSEMBLARE, 2 RUOTE FISSE E 2 RUOTE GIREVOLI



Art. C650

CARRELLO A 3 VASCHE

€ 166,00
€ 98,90

Dimensioni 800 x 450 x 800h mm
Spessore lamiera 2 mm
Ruote ø 80 mm
Portata 100 kg
Peso 23 kg



CARRELLO A 3 VASCHE, ROBUSTO E PRATICO DA ASSEMBLARE, 2 RUOTE FISSE E 2 RUOTE GIREVOLI



Art. C009

CARRELLO CON PIANO IN LEGNO

€ 368,00
€ 250,00

Dimensioni ingombro 1000 x 800 x 750h mm
Spessore lamiera 2 mm
Spessore piano 36 mm
Ruote ø 150 mm
Portata 150 kg
Peso 60 kg



CARRELLO IN ACCIAIO CON PIANO IN LEGNO, CON 2 RUOTE FISSE E 2 RUOTE GIREVOLI CON FRENO



CARRELLO CON PIATTAFORMA IN PVC

Art. C150

Art. C300



Codice	Portata	Dimensioni piattaforma	Peso	€	promo
C150	150 kg	700 x 450 mm	7,8 kg	64,90	41,80
C300	400 kg	900 x 600 mm	15,6 kg	173,00	115,00

CARRELLI GOMMATI

Art. C1102 € 88,00
€ 45,30



Art. C182 € 175,00
€ 119,00



Art. C189 € 86,90
€ 54,60



Portata	200 kg	200 kg	150 kg
Dimensioni pala	450 x 215 mm	300 x 205 mm	400 x 250 mm
Peso	8,5 kg	6,5 kg	11,5 kg



Art. S017

SUPPORTO UNIVERSALE TELESCOPICO

€ 200,00
€ 135,00

Altezza min - max	840 ÷ 1320 mm
Lunghezza	225 ÷ 1380 mm
Larghezza	860 mm
Portata	100 kg
Peso	24.5 kg

SUPPORTO UNIVERSALE REGOLABILE IN ALTEZZA E IN LUNGHEZZA, PIANI DI APPOGGIO RIVESTITI IN GOMMA, 4 RUOTE GIREVOLI DI CUI 2 CON FRENO



Art. P019

PIATTAFORMA ANTISCIVOLO PIEGHEVOLE

€ 155,00
€ 106,00

PROFESSIONALE E DI FACILE USO, IDEALE PER UNA VASTA GAMMA DI LAVORI IN DIVERSI SETTORI, DA QUELLO DOMESTICO A QUELLO AUTO



Portata	150 kg
Dimensioni	1260x380x500 mm
Dimensioni piattaforma	950x300 mm
Peso	7,5 kg



Art. 0645/S

SGABELLO PER OFFICINA

€ 52,20
€ 30,90

Dimensioni	368 x 360 x 365 mm
Peso	3,8 kg



Art. 0645/CP

CARRELLO SOTTOAUTO IN PLASTICA

€ 64,90
€ 38,40

Dimensioni	1000 x 470 x 120h mm
Peso	5,5 kg



Art. 0645/CS

CARRELLO SGABELLO SOTTOAUTO 2 IN 1

€ 96,80
€ 64,90

Dimensioni carrello	1030 x 420 x 125h mm
Dimensioni sgabello	630 x 420 x 410h mm
Peso	11 kg



Art. 0645/C

CARRELLO SOTTOAUTO A 6 RUOTE

€ 58,30
€ 38,20

Dimensioni	1030 x 420 x 110h mm
Peso	6,5 kg



Art. 0645/SS

CARRELLO SGABELLO SOTTOAUTO 2 IN 1

€ 58,00
€ 37,80

Dimensioni carrello	1020 x 410 x 150h mm
Dimensioni sgabello	550 x 410 x 500h mm
Peso	9 kg



Art. 0445/20

FARETTO A LED RICARICABILE 20W 600/1450 lm

€ 156,00
€ 108,00

IP 65

Alimentazione	DC 12 - 24 V, 20 W; AC 230 V 20W
Luminosità	600 - 1450 lm
Batteria	7.4V Li-Ion, 5400mAh
Peso	1,5 kg



GENERATORI AD INVERTER

Art. GI01/32AE
~~€ 2300,00~~
€ 1410,00



CON ACCENSIONE ELETTRICA

Potenza	230 V 50 Hz 3,5 kVA
Potenza nominale	3,1 kVA
Dimensioni	571 x 436 x 462 mm
Peso	43 kg

Art. GI01/32
~~€ 1890,00~~
€ 1140,00



Potenza	230 V 50 Hz 3,5 kVA
Potenza nominale	3,1 kVA
Dimensioni	571 x 436 x 462 mm
Peso	43 kg

Art. GI01/20
~~€ 1410,00~~
€ 906,00



Potenza	2 kVA
Potenza nominale	1,6 kVA
Dimensioni	490 x 335 x 415 mm
Peso	24,5 kg

Art. GI01/11
~~€ 1112,00~~
€ 749,00



Potenza	1,1 kVA
Potenza nominale	0,9 kVA
Dimensioni	450 x 280 x 395 mm
Peso	18,4 kg



Art. 0123

FARO MULTIFUNZIONE A LED RICARICABILE CON USB

~~€ 62,00~~
€ 34,50



Batteria	1 lithium (rechargeable) 3.7V, 1800 mAh
LED	24 Cree XPG R5
Luminosità	30 - 300 lm
Dimensioni	191 x 99 x 148 mm
Carica batteria	USB 110 - 230 V 50 - 60 Hz
Autonomia	2.5 h
Peso	386 g
Imballo	5 / 10

FARO MULTIFUNZIONE DOTATO DI TORCIA LED ANTERIORE CON VARI LIVELLI DI LUMINOSITÀ, LED BIANCHI E ROSSI LATERALI CON FUNZIONE LAMPEGGIO. CAVO DI RICARICA USB E TRAFORMATORE. LED DI STATO DI CARICA E RICARICA. POSSIBILE RICARICA DIRETTAMENTE DAL COMPUTER.



Art. 0889

LAMPADA A LED RICARICABILE MAGNETICA

~~€ 60,50~~
€ 37,80



Batteria	3,7 V - 1100 mAh - Lithium
LED	21 + 5 - 9000 mcd
Tempo di ricarica	4 ÷ 5 h
Autonomia	4 ÷ 6 h

FARO A LED CON BASE MAGNETICA

Art. 0713/15 ~~€ 62,00~~
€ 41,30



Art. 0713/18 ~~€ 70,00~~
€ 46,70



Art. 0713/27 ~~€ 108,00~~
€ 71,70



IP 65

Alimentazione	DC 9 ÷ 32 V (12 V, 24 V) 15 W
Distanza di illuminazione	5 m - 23 lux; 8,5 m - 10 lux
Dimensione faro	108 x 108 mm

Alimentazione	DC 9 ÷ 32 V (12 V, 24 V) 18 W
Distanza di illuminazione	5 m - 45 lux; 12 m - 10 lux
Dimensione faro	ø 116 mm

Alimentazione	DC 9 ÷ 32 V (12 V, 24 V) 27 W
Distanza di illuminazione	5 m - 85 lux; 15,5 m - 10 lux
Dimensione faro	ø 116 mm

FARETTI CON LED SAMSUNG

Art. S448/10 €46,00
€ 31,30



Art. S448/20 €88,00
€ 59,70



Art. S450/10 €61,00
€ 39,70



IP 65

Alimentazione	110 - 265 V, 50 - 60 Hz, 10 W	110 - 265 V, 50 - 60 Hz, 20 W	110 - 265 V, 50 - 60 Hz, 10 W
Numero dei LED	9 SMD, 850 lm	16 SMD, 1700 lm	9 SMD, 850 lm
Peso	0,7 kg	0,7 kg	1 kg

Art. S450/20 €105,00
€ 68,00



Art. S464/10 €58,00
€ 37,70



Art. S464/20 €102,00
€ 66,00



SAMSUNG È UN
MARCHIO REGISTRATO
DI PROPRIETÀ DELLA
SAMSUNG GROUP

IP 65

Alimentazione	110 - 265 V, 50 - 60 Hz, 20 W	110 - 265 V, 50 - 60 Hz, 10 W	110 - 265 V, 50 - 60 Hz, 20 W
Numero dei LED	16 SMD, 1700 lm	9 SMD, 850 lm	16 SMD, 1700 lm
Peso	2 kg	0,6 kg	1,1 kg

FARETTI CON LED

Art. 0448/10 €30,00
€ 21,00



Art. 0448/20 €69,00
€ 44,90



Art. 0450/10 €60,00
€ 39,00



IP 65

Alimentazione	110 - 265 V, 50 - 60 Hz, 10 W	110 - 265 V, 50 - 60 Hz, 20 W	110 - 265 V, 50 - 60 Hz, 10 W
Luminosità	600 lm	1450 lm	600 lm
Temperatura colore	4000° K	4000° K	4000° K

Art. 0450/20 €85,00
€ 55,00



Art. 0464/10 €48,00
€ 31,20



Art. 0464/20 €80,00
€ 52,00



IP 65

Alimentazione	110 - 265 V, 50 - 60 Hz, 20 W	110 - 265 V, 50 - 60 Hz, 10 W	110 - 265 V, 50 - 60 Hz, 20 W
Luminosità	1450 lm	600 lm	1450 lm
Temperatura colore	4000° K	4000° K	4000° K



Art. 0693
LAMPADA A LED RICARICABILE

€120,00
€ 59,70



Batteria	7,4 V - 1900 mAh - Lithium
LED	30 - 9000 mcd
Tempo di ricarica	5 ÷ 6 h
Autonomia	8 h



Art. 0447
CARICA BATTERIE DIGITALE INTELLIGENTE

€66,00
€ 30,60



CON MICROPROCESSORE, CARICA AUTOMATICA A 3 STADI, PER CARICARE BATTERIE: AL PIOMBO, AMG, AL GEL, WET, VRLA, MF RICARICA IN MODALITÀ: 14,4 V - 2 A

Alimentazione	220 ÷ 240 V, 50 ÷ 60 Hz
Potenza	14,4 V 4 A max
Peso	430 g




Art. 0432
CARICA BATTERIE DIGITALE INTELLIGENTE

€89,10
€ 44,10




CON MICROPROCESSORE, MODALITÀ RECUPERO BATTERIA, CARICA AUTOMATICA A 9 STADI, PER CARICARE BATTERIE AL PIOMBO, AMG, AL GEL, WET, VRLA, MF.

Alimentazione	230 V 50 ÷ 60 Hz
Potenza	14,7 V 4 A max
Peso	500 g



Art. 0478
CARICA BATTERIE DIGITALE INTELLIGENTE

€125,00
€ 75,00



PER CARICARE TUTTI I TIPI DI BATTERIE 12V AL PIOMBO, INCLUSE WET, GEL E AGM. CARICA LE BATTERIE ANCHE A TEMPERATURE FREDDHE. GESTIONE AUTOMATICA DEL CICLO DI CARICA A 9 STADI.

Alimentazione	230 V, 50 ÷ 60 Hz
Potenza	14,4 V, 8 A
Peso	1,07 kg




Art. 0479
CARICA BATTERIE DIGITALE INTELLIGENTE

€137,00
€ 86,00




CARICA BATTERIE DIGITALE INTELLIGENTE A 3 STADI DA 12 V 2 - 6 - 12A, CON PRESA PER APPARECCHI A 12 V 12A IN CORRENTE CONTINUA

Alimentazione	230V 50Hz
Potenza	12 V 2 - 6 - 12 A
Peso	1,4 kg



Art. 0840
LAMPADA A LED RICARICABILE MAGNETICA

€120,00
€ 78,00



CON GANCI ESTENSIBILI

Alimentazione	DC 12 V 7,2 W; AC 230V
Regolazione ganci a molla	1210 ÷ 1950 mm
Batteria	7,4 V, 1800 mAh Lithium
Luminosità	900 lm, 36 SMD



Art. 0621/A3
AVVOLGICAVO AUTO RIENTRANTE

€108,00
€ 70,00



Lunghezza cavo	10 m
Tipo cavo	3 x 1,50 mm ² H05VV-F
Alimentazione	12 V ÷ 240 V
Massima potenza con cavo avvolto	1200 W
Massima potenza con cavo svolto	1800 W



Art. 0428
AVVOLGICAVO AUTO RIENTRANTE CON PORTALAMPADA

€105,00
€ 70,70



Dimensioni cavo	13 + 1 m - H05RR-F - 2 x 1mm ²
Attacco lampadina	E27
Voltaggio	12 ÷ 230 V
Peso	3,2 kg



Art. 0443

SALDATORE A PISTOLA MULTIFUNZIONE

€53,30
€ 34,00

Alimentazione 230V 50Hz 200W
Temperatura 70 °C ÷ 500 °C
Peso 1350 g



SALDATORE A PISTOLA MULTIFUNZIONE
CON REGOLAZIONE DELLA TEMPERATURA
FUNZIONE: COLTELLO A CALDO,
SALDATORE E PIROGRAFO



Art. 0444

SET SVERNICIATORE DIGITALE

€79,50
€ 51,70

CON REGOLAZIONE ELETTRONICA
DELLA TEMPERATURA, 2 LIVELLI
DI FLUSSO ARIA, IDEALE PER
SCALDARE, PIEGARE, CURVARE,
SVERNICIARE



Alimentazione 230 V, 50 Hz, 2000 W
Temperatura I 50°C - II 70°C ÷ 600°C - III 70°C ÷ 600°C
Flusso d'aria I 300L/min - II 300L/min - III 500L/min



Art. 0441

COLTELLO A CALDO

FINO AD
ESAUIMENTO SCORTE



€66,00
€ 44,60

Alimentazione 230 V, 50 Hz, 220 W
Temperatura 120 - 220 - 330 - 400 - 450 °C
Capacità di taglio con regolazione 20 ÷ 90 mm
Taglio max 150 mm



Art. 0585

FISSATRICE / CHIODATRICE PNEUMATICA

€191,00
€ 77,50

Capacità caricatore 80
Pressione di esercizio 5 - 7 bar
Peso 1,38 kg
Dimensioni 245 x 230 x 55 mm
Chiodi F - 10 / 50 mm
Punti 90 - 10 / 40 mm
Imballo 10
Valigetta



Art. 0586

CHIODATRICE PNEUMATICA

€126,00
€ 51,00

Capacità caricatore 110
Pressione di esercizio 5 - 7 bar
Peso 1,48 kg
Dimensioni 245 x 225 x 55 mm
Chiodi F - 10 / 50 mm
Imballo 10
Valigetta



Art. 0587

FISSATRICE PNEUMATICA

€99,00
€ 45,90

Capacità caricatore 100
Pressione di esercizio 5 - 7 bar
Peso 0,86 kg
Dimensioni 225 x 165 x 45 mm
Punti 80 - 6 / 16 mm
Imballo 6
Valigetta



Art. 0588/6

FISSATRICE PNEUMATICA PER SPILLI

€93,50
€ 48,20

Capacità caricatore 130
Pressione di esercizio 5 - 7 bar
Peso 1,05 kg
Dimensioni 225 x 170 x 45 mm
Punti 0,60 - 12 / 25 mm
Imballo 10
Valigetta



Art. 0573

AVVITATORE AD IMPULSI

€124,00
€ 72,40

Quadro 3 / 8"
Velocità 10000 rpm
Coppia max 244 Nm
Consumo aria stimato 4 SCFM (120 l/min)
Pressione di esercizio 6 bar / 90 psi
Peso 1,5 kg
Imballo 10
Scatola





Art. 0571

AVVITATORE AD IMPULSI

€169,00
€95,80

Quadro	1/2"
Velocità	7000 rpm
Coppia max	610 Nm
Consumo aria stimato	5 SCFM (150 l/min)
Pressione di esercizio	6 bar / 90 psi
Peso	2,6 kg



Art. 0576

AVVITATORE AD IMPULSI

€164,00
€102,00

Quadro	1/2"
Velocità	7000 rpm
Coppia max	435 Nm
Consumo aria stimato	5 SCFM (150 l/min)
Pressione di esercizio	6 bar / 90 psi
Peso	2,48 kg



Art. 0786

AVVITATORE AD IMPULSI

€276,00
€178,00

Quadro	3/4"
Ø max bullone	25 mm
Velocità	4200 rpm
Coppia max	950 Nm
Consumo aria stimato	8 SCFM (240 l/min)
Pressione di esercizio	6 bar / 90 psi
Peso	4,8 kg



Art. 0045

AVVITATORE AD IMPULSI

€59,40
€37,00

Quadro	1/2"
Velocità	7000 rpm
Coppia max	320 Nm
Consumo aria stimato	5 SCFM (150 l/min)
Pressione di esercizio	6 bar / 90 psi
Peso	2,3 kg



Art. 0052

AVVITATORE AD IMPULSI

€129,00
€82,40

Quadro	3/4"
Ø max bullone	25 mm
Velocità	4800 rpm
Coppia max	680 Nm
Consumo aria stimato	6 SCFM (180 l/min)
Pressione di esercizio	6 bar / 90 psi
Peso	4,7 kg



Art. 0046

AVVITATORE A CRICCHETTO CON BUSSOLE

€93,50
€58,20

Quadro	1/2"
Velocità	160 rpm
Coppia max	65 Nm
Bussole	9-10-11-13-14-17-19 mm
Prolunga	75 mm
Snodo universale	1/2"
Adattatore inserti	1/4"
Consumo aria stimato	4 SCFM (120 l/min.)
Pressione di esercizio	6 bar / 90 psi
Peso	2,86 kg



Art. 0784

LEVIGATRICE PNEUMATICA

€71,50
€45,60

Velocità	16000 rpm
Consumo aria stimato	6 SCFM (180 l/min.)
Pressione di esercizio	6 bar / 90 psi
Nastro	10 x 330 mm



Art. 0644

TRONCATRICE PNEUMATICA

€42,70
€21,50

Disco	Ø 75 x 1,5 x Ø 10 mm
Velocità	15000 rpm
Consumo aria stimato	5 SCFM (150 l/min.)
Pressione di esercizio	6 bar / 90 psi
Peso	0,72 kg
Imballo	20
Valigetta in plastica	





Art. 0047

CACCIAVITE PNEUMATICO REVERSIBILE DA 1¼"

€75,50
€ 42,30



Velocità	9000 rpm
Vite	4-5 mm
Coppia max	2,3 - 6,8 Nm
Consumo aria stimato	5 SCFM (150 l/min.)
Pressione di esercizio	6 bar / 90 psi



Art. 0413

MINI SMERIGLIATRICE PNEUMATICA ASSIALE

€32,20
€ 20,50



CON PINZE DA 3 E 6 mm, SCARICO ARIA POSTERIORE GIREVOLE, CORPO IN MATERIALE COMPOSITO

Pinze	ø 3 mm - ø 6 mm
Velocità	25000 rpm
Consumo aria stimato	4 SCFM (113 l/min)
Pressione di esercizio	6 bar / 90 psi
Attacco aria	1/4"



Art. 0414

SMERIGLIATRICE PNEUMATICA ASSIALE

€36,70
€ 23,60



CON PINZE DA 3 E 6 mm, SCARICO ARIA POSTERIORE GIREVOLE, CORPO IN MATERIALE COMPOSITO

Pinze	ø 3 mm - ø 6 mm
Velocità	22000 rpm
Consumo aria stimato	7 SCFM (198 l/min)
Pressione di esercizio	6 bar / 90 psi
Attacco aria	1/4"



Art. 0416

SMERIGLIATRICE PNEUMATICA A 90°

€57,20
€ 35,30



CON PINZE DA 3 E 6 mm, SCARICO ARIA POSTERIORE GIREVOLE, CORPO IN MATERIALE COMPOSITO

Pinze	ø 3 mm - ø 6 mm
Velocità	20000 rpm
Consumo aria stimato	4 SCFM (113 l/min)
Pressione di esercizio	6 bar / 90 psi
Attacco aria	1/4"



Art. 0417

SMERIGLIATRICE PNEUMATICA ASSIALE LUNGA

€58,30
€ 36,10



CON PINZE DA 3 E 6 mm, SCARICO ARIA POSTERIORE GIREVOLE, CORPO IN MATERIALE COMPOSITO

Pinze	ø 3 mm - ø 6 mm
Velocità	20000 rpm
Consumo aria stimato	4 SCFM (113 l/min)
Pressione di esercizio	6 bar / 90 psi
Attacco aria	1/4"



Art. 0418

TRAPANO AD ARIA REVERSIBILE

€51,70
€ 33,40



TRAPANO AD ARIA REVERSIBILE CON MANDRINO DA 10 mm A CREMAGLIERA, SCARICO ARIA POSTERIORE GIREVOLE, CORPO IN MATERIALE COMPOSITO

Mandrino	10 Ø mm
Velocità	1800 rpm
Consumo aria stimato	4 SCFM (113 l/min)
Pressione di esercizio	6 bar / 90 psi
Attacco aria	1/4"



LEVIGATRICI PNEUMATICHE

€94,60

Art. 0419 € 62,80



€103,00

Art. 0421 € 65,90



€94,60

Art. 0458 € 62,80



€103,00

Art. 0460 € 69,70



Diametro disco	150 mm - 6"	150 mm - 6"	150 mm - 6"	150 mm - 6"
Orbita	5 mm, 3/16"	5 mm, 3/16"	2,5 mm - 3/32"	2,5 mm - 3/32"
Velocità	10500 rpm MAX.	10500 rpm	10500 rpm	10500 rpm



Art. 0125

PISTOLA GONFIAGGIO DIGITALE

€ 39,00
€ 20,70

Pressione massima	8 bar (110 psi)
Pressione di esercizio	2 - 4 bar (30 - 60 psi)
Risoluzione	0.05 bar (0.7 psi)
Batterie non incluse	2 x 1.5V AAA
Lunghezza tubo in gomma	80 mm



CON RETROILLUMINAZIONE E CAMBIO UNITÀ DI MISURA



Art. TH601A

AEROGRAFO CON SERBATOIO A GRAVITA'

€ 158,00
€ 102,00

Capacità	600 ml
Diametro ugello	1,3 mm
Portata del liquido	130 ml/min
Pressione di esercizio	2 bar (29 PSI)
Distanza di lavoro	200 mm
Ventaglio	280 - 300 mm
Peso	500 g



SERBATOIO IN NYLON DA 600 ml



Art. TH602A

AEROGRAFO CON SERBATOIO A GRAVITA'

€ 119,00
€ 75,20

Capacità	100 ml
Diametro ugello	1,0 mm
Portata del liquido	50 ml/min
Pressione di esercizio	1,5 bar (20 PSI)
Distanza di lavoro	150 mm
Ventaglio	160 mm
Peso	300 g



SERBATOIO IN NYLON DA 100 ml



Art. TH901A

AEROGRAFO CON SERBATOIO A GRAVITA'

€ 158,00
€ 99,90

Capacità	600 ml
Diametro ugello	1,3 mm
Portata del liquido	140 ml/min
Pressione di esercizio	2 ÷ 2,2 bar (29 ÷ 32 PSI)
Distanza di lavoro	200 mm
Ventaglio	270 - 300 mm
Peso	500 g



SERBATOIO IN NYLON DA 600 ml



Art. A901A

AEROGRAFO CON SERBATOIO A GRAVITA'

€ 99,60
€ 63,90

Capacità	600 ml
Diametro ugello	1,4 mm
Portata del liquido	200-380 ml/min
Pressione massima	2-3 bar (30-43 PSI)
Peso	606 g



SERBATOIO IN NYLON DA 600 ml



Art. A902A

AEROGRAFO CON SERBATOIO A GRAVITA'

€ 61,60
€ 39,50

Capacità	100 ml
Diametro ugello	1 mm
Portata del liquido	45 - 65 ml/min
Pressione massima	1.5 - 2.5 bar (22 - 36 PSI)
Peso	306 g



SERBATOIO IN NYLON DA 100 ml



Art. 0481/15

AVVOLGITUBO AUTO RIENTRANTE PER ARIA

€ 122,00
€ 82,20

Portata aria	16 bar / 250 psi
Lunghezza tubo	15 + 1 m
Raccordi maschio	1/4" BSPT
Diametro tubo	ø 12 x 8 mm
Temperatura di esercizio	0 ÷ 45° C
Peso	5 kg



CON TUBO IN POLIURETANO RINFORZATO



Art. 0240/15

AVVOLGITUBO AUTO RIENTRANTE PER ARIA

€ 145,00
€ 89,60

Portata	16 bar / 250 psi
Lunghezza tubo	15 m + 1m
Raccordi maschio	1/4" BSPT
Diametro tubo	12 x 8 mm



CON TUBO IN POLIURETANO RINFORZATO



ANTINFORTUNISTICA FERVI RISPARMIO SICURO



STIVALE IN GOMMA NITRILICA
ART. SP01/..



€29,50
€ 15,60

Taglie
disponibili | 39 - 40 - 41
42 - 43 - 44
45 - 46 - 47



STIVALE IN GOMMA NITRILICA
ART. SP02/..



€42,50
€ 21,00

Taglie
disponibili | 39 - 40 - 41
42 - 43 - 44
45 - 46 - 47



STIVALE DI SICUREZZA IN PVC
ART. SP03/..



€32,50
€ 16,10

Taglie
disponibili | 39 - 40 - 41
42 - 43 - 44
45 - 46 - 47



STIVALE DA LAVORO IN PVC
ART. SP04/..



€24,90
€ 10,70

Taglie
disponibili | 39 - 40 - 41
42 - 43 - 44
45 - 46 - 47



STIVALE INVERNALE
ART. SP05/..



€41,50
€ 22,80

Taglie
disponibili | 36 - 38 - 39
40 - 41 - 42
43 - 44 - 45
46 - 47 - 48



CANADESE BASSO IN TEFAPRENE
ART. SP06/..



€55,00
€ 28,90

Taglie
disponibili | 39 - 40 - 41
42 - 43 - 44
45 - 46 - 47



CANADESE IN TEFAPRENE
ART. SP07/..



€57,50
€ 31,60

Taglie
disponibili | 39 - 40 - 41
42 - 43 - 44
45 - 46 - 47

CLICCA LA PAGINA!

In tutte le nostre pubblicazioni cartacee accanto ai nostri prodotti sono sempre presenti i QR CODES, che vi permetteranno l'accesso diretto al sito Fervi per visualizzare con la massima comodità tutte le informazioni tecniche a voi necessarie!



Guarda le foto dei nostri articoli, completi di descrizione e codice: grazie ai **QR codes** potrai accedere subito alle schede tecniche e vedere quali sono i prodotti compatibili con **ogni riferimento Fervi!!!**




QUALITÀ CERTIFICATA

La nostra affidabilità e qualità è costantemente verificata, comprovata ed attestata da uno dei più importanti organismi notificati CE: l'ECM, Ente di Certificazione Macchine. Grazie alla costante collaborazione con questo ente indipendente, tutte le referenze a marchio Fervi sono sempre sottoposte a scrupolosi test di approvazione e a controlli rigorosi secondo gli attuali standard di sicurezza europei. Fervi inoltre è conforme al sistema di gestione per la qualità UNI EN ISO 9001.



NUMERO VERDE
800 17 25 99



info@fervi.com



facebook.com/FerviProSmartEquipment



Youtube: [Fervi S.r.l.](#)